

PODER EJECUTIVO DEL ESTADO DE CAMPECHE



ESTADOS FINANCIEROS

ENERO - JUNIO 2024

GOBIERNO
DE TODOS



PODER EJECUTIVO DEL ESTADO DE CAMPECHE
Estado de Actividades
Del 1 de enero al 30 de junio de 2024
(Cifras en Pesos)



Concepto	2024	2023
INGRESOS Y OTROS BENEFICIOS		
Ingresos de Gestión	2,176,959,301.74	4,017,678,160.93
Impuestos	1,370,279,042.00	2,486,939,360.26
Cuotas y Aportaciones de Seguridad Social	0.00	0.00
Contribuciones de Mejoras	0.00	0.00
Derechos	409,278,134.90	816,807,754.53
Productos	321,249,985.45	530,623,206.13
Aprovechamientos	76,152,139.39	183,307,840.01
Ingresos por Venta de Bienes y Prestación de Servicios	0.00	0.00
Participaciones, Aportaciones, Convenios, Incentivos Derivados de la Colaboración Fiscal, Fondos Distintos de Aportaciones, Transferencias, Asignaciones, Subsidios y Subvenciones, y Pensiones y Jubilaciones	12,329,165,927.08	25,913,440,628.46
Participaciones, Aportaciones, Convenios, Incentivos Derivados de la Colaboración Fiscal y Fondos Distintos de Aportaciones	12,329,165,927.08	25,913,440,628.46
Transferencias, Asignaciones, Subsidios y Subvenciones, y Pensiones y Jubilaciones	0.00	0.00
Otros Ingresos y Beneficios	0.00	1,292,952.55
Ingresos Financieros	0.00	0.00
Incremento por Variación de Inventarios	0.00	0.00
Disminución del Exceso de Estimaciones por Pérdida o Deterioro u Obsolescencia	0.00	0.00
Disminución del Exceso de Provisiones	0.00	0.00
Otros Ingresos y Beneficios Varios	0.00	1,292,952.55
Total de Ingresos y Otros Beneficios	14,506,125,228.82	29,932,411,741.94
GASTOS Y OTRAS PÉRDIDAS		
Gastos de Funcionamiento	4,239,825,510.09	9,493,541,857.15
Servicios Personales	3,495,573,335.01	7,673,436,419.65
Materiales y Suministros	115,860,603.47	278,330,920.70
Servicios Generales	628,391,571.61	1,541,774,516.80
Transferencias, Asignaciones, Subsidios y Otras Ayudas	4,973,597,267.83	10,469,981,529.02
Transferencias Internas y Asignaciones al Sector Público	681,263,493.47	914,302,813.59
Transferencias al Resto del Sector Público	3,986,111,344.49	9,004,138,868.84
Subsidios y Subvenciones	8,704,271.39	60,127,695.39
Ayudas Sociales	205,584,389.09	398,761,204.49
Pensiones y Jubilaciones	0.00	0.00
Transferencias a Fideicomisos, Mandatos y Contratos Análogos	91,933,769.39	92,650,946.71
Transferencias a la Seguridad Social	0.00	0.00
Donativos	0.00	0.00
Transferencias al Exterior	0.00	0.00
Participaciones y Aportaciones	3,050,811,321.49	5,969,642,211.68
Participaciones	1,499,686,929.00	3,188,260,863.80
Aportaciones	1,200,687,164.00	2,157,550,845.00
Convenios	350,437,228.49	623,830,502.88
Intereses, Comisiones y Otros Gastos de la Deuda Pública	148,214,923.52	302,565,977.59
Intereses de la Deuda Pública	148,214,923.52	302,565,977.59
Comisiones de la Deuda Pública	0.00	0.00
Gastos de la Deuda Pública	0.00	0.00
Costo por Coberturas	0.00	0.00
Apoyos Financieros	0.00	0.00
Otros Gastos y Pérdidas Extraordinarias	90,971,672.12	164,896,663.82
Estimaciones, Depreciaciones, Deterioros, Obsolescencia y Amortizaciones	90,971,672.12	164,718,166.71
Provisiones	0.00	0.00
Disminución de Inventarios	0.00	0.00
Otros Gastos	0.00	178,497.11
Inversión Pública	3,197,850.18	22,929,227.63
Inversión Pública no Capitalizable	3,197,850.18	22,929,227.63
Total de Gastos y Otras Pérdidas	12,506,618,545.23	26,423,557,466.89
Resultados del Ejercicio (Ahorro/Desahorro)	1,999,506,683.59	3,508,854,275.05

Bajo protesta de decir verdad declaramos que los Estados Financieros y sus notas, son razonablemente correctos y son responsabilidad del emisor.

Jezreel Isaac Larracilla Pérez
Secretario de Administración y Finanzas

C.P. José Gerardo Olvera Rivas
Tesorero de la Secretaría de Administración y Finanzas




PODER EJECUTIVO DEL ESTADO DE CAMPECHE
Estado de Situación Financiera
Al 30 de junio de 2024
(Cifras en Pesos)



CAMPECHE
GOBIERNO DE TODOS

Concepto	2024	2023	Concepto	2024	2023
ACTIVO			PASIVO		
Activo Circulante			Activo Circulante		
Efectivo y Equivalentes	6,464,533,870.14	4,970,458,176.09	Cuentas por Pagar a Corto Plazo	169,515,470.80	187,888,461.49
Derechos a Recibir Efectivo o Equivalentes	46,039,523.86	37,082,331.23	Documentos por Pagar a Corto Plazo	0.00	0.00
Derechos a Recibir Bienes o Servicios	148,391,717.38	88,234,946.46	Porción a Corto Plazo de la Deuda Pública a Largo Plazo	70,996,142.09	66,073,294.52
Inventarios	0.00	0.00	Títulos y Valores a Corto Plazo	0.00	0.00
Almacenes	0.00	0.00	Pasivos Diferidos a Corto Plazo	0.00	0.00
Estimación por Pérdida o Deterioro de Activos Circulantes	0.00	0.00	Fondos y Bienes de Terceros en Garantía y/o Administración a Corto Plazo	126,625,381.29	112,344,042.66
Otros Activos Circulantes	1,987,411.60	1,987,411.60	Provisiones a Corto Plazo	0.00	0.00
			Otros Pasivos a Corto Plazo	0.00	0.00
Total de Activos Circulantes	6,660,952,522.98	5,097,762,865.38	Total de Pasivos Circulantes	367,136,994.18	366,305,798.67
Activo No Circulante			Pasivo No Circulante		
Inversiones Financieras a Largo Plazo	173,201,511.42	149,240,667.95	Cuentas por Pagar a Largo Plazo	0.00	0.00
Derechos a Recibir Efectivo o Equivalentes a Largo Plazo	259,510,097.92	276,876,555.94	Documentos por Pagar a Largo Plazo	0.00	0.00
Bienes Inmuebles, Infraestructura y Construcciones en Proceso	15,490,302,821.49	15,261,770,863.24	Deuda Pública a Largo Plazo	2,047,057,001.01	2,083,830,284.56
Bienes Muebles	2,021,355,123.84	1,872,189,335.75	Pasivos Diferidos a Largo Plazo	13,500,000.00	13,500,000.00
Activos Intangibles	137,481,457.18	119,463,237.16	Fondos y Bienes de Terceros en Garantía y/o Administración a Largo Plazo	0.00	0.00
Depreciación, Deterioro y Amortización Acumulada de Bienes	-1,450,921,455.69	-1,362,065,078.04	Provisiones a Largo Plazo	0.00	0.00
Activos Diferidos	0.00	0.00			
Estimación por Pérdida o Deterioro de Activos no Circulantes	0.00	0.00	Total de Pasivos No Circulantes	2,060,557,001.01	2,097,330,284.56
Otros Activos no Circulantes	0.00	0.00	Total del Pasivo	2,427,693,995.19	2,463,636,083.23
Total de Activos No Circulantes	16,630,929,556.16	16,317,475,582.00	HACIENDA PÚBLICA/PATRIMONIO		
Total del Activo	23,291,882,079.14	21,415,238,447.38	Hacienda Pública/Patrimonio Contribuido	3,575,742,060.76	3,588,886,316.65
			Aportaciones	2,778,099,344.80	2,778,420,209.35
			Donaciones de Capital	797,642,715.96	810,466,107.30
			Actualización de la Hacienda Pública/Patrimonio	0.00	0.00
			Hacienda Pública/Patrimonio Generado	17,288,446,023.19	15,362,716,047.50
			Resultados del Ejercicio (Ahorro/Desahorro)	1,999,506,683.59	3,508,854,275.05
			Resultados de Ejercicios Anteriores	14,336,197,298.20	10,866,170,204.85
			Revalúos	952,742,041.40	987,691,567.60
			Reservas	0.00	0.00
			Rectificaciones de Resultados de Ejercicios Anteriores	0.00	0.00
			Exceso o Insuficiencia en la Actualización de la Hacienda Pública/Patrimonio	0.00	0.00
			Resultado por Posición Monetaria	0.00	0.00
			Resultado por Tenencia de Activos no Monetarios	0.00	0.00
			Total Hacienda Pública/Patrimonio	20,864,188,083.95	18,951,602,364.15
			Total del Pasivo y Hacienda Pública/Patrimonio	23,291,882,079.14	21,415,238,447.38

Bajo protesta de decir verdad declaramos que los Estados Financieros y sus notas, son razonablemente correctos y son responsabilidad del emisor.


Jezrael Isaac Larracilla Pérez
Secretario de Administración y Finanzas


C.P. José Gerardo Olvera Rivas
Tesorero de la Secretaría de Administración y Finanzas



PODER EJECUTIVO DEL ESTADO DE CAMPECHE
Estado de Variación en la Hacienda Pública
Del 1 de enero al 30 de junio de 2024
(Cifras en Pesos)



CAMPECHE
GOBIERNO DE TODOS

Concepto	Hacienda Pública/Patrimonio Contribuido	Hacienda Pública/Patrimonio Generado de Ejercicios Anteriores	Hacienda Pública/Patrimonio Generado del Ejercicio	Exceso o Insuficiencia en la Actualización de la Hacienda Pública/Patrimonio	TOTAL
Hacienda Pública/Patrimonio Contribuido Neto de 2023	3,588,886,316.65				3,588,886,316.65
Aportaciones	2,778,420,209.35				2,778,420,209.35
Donaciones de Capital	810,466,107.30				810,466,107.30
Actualización de la Hacienda Pública/Patrimonio	0.00				0.00
Hacienda Pública/Patrimonio Generado Neto de 2023		11,853,861,772.45	3,508,854,275.05		15,362,716,047.50
Resultados del Ejercicio (Ahorro/Desahorro)			3,508,854,275.05		3,508,854,275.05
Resultados de Ejercicios Anteriores		10,866,170,204.85			10,866,170,204.85
Revalúos		987,691,567.60			987,691,567.60
Reservas		0.00			0.00
Rectificaciones de Resultados de Ejercicios Anteriores		0.00			0.00
Exceso o Insuficiencia en la Actualización de la Hacienda Pública/Patrimonio Neto de 2023				0.00	0.00
Resultado por Posición Monetaria				0.00	0.00
Resultado por Tenencia de Activos no Monetarios				0.00	0.00
Hacienda Pública/Patrimonio Neto Final de 2023	3,588,886,316.65	11,853,861,772.45	3,508,854,275.05	0.00	18,951,602,364.15
Cambios en la Hacienda Pública/Patrimonio Contribuido Neto de 2024	-13,144,255.89				-13,144,255.89
Aportaciones	-320,864.55				-320,864.55
Donaciones de Capital	-12,823,391.34				-12,823,391.34
Actualización de la Hacienda Pública/Patrimonio	0.00				0.00
Variaciones de la Hacienda Pública/Patrimonio Generado Neto de 2024		3,470,027,093.35	-1,544,297,117.66		1,925,729,975.69
Resultados del Ejercicio (Ahorro/Desahorro)			1,999,506,683.59		1,999,506,683.59
Resultados de Ejercicios Anteriores		3,470,027,093.35	-3,508,854,275.05		-38,827,181.70
Revalúos			-34,949,526.20		-34,949,526.20
Reservas			0.00		0.00
Rectificaciones de Resultados de Ejercicios Anteriores			0.00		0.00
Cambios en el Exceso o Insuficiencia en la Actualización de la Hacienda Pública/Patrimonio Neto de 2024				0.00	0.00
Resultado por Posición Monetaria				0.00	0.00
Resultado por Tenencia de Activos no Monetarios				0.00	0.00
Hacienda Pública/Patrimonio Neto Final de 2024	3,575,742,060.76	15,323,888,865.80	1,964,557,157.39	0.00	20,864,188,083.95

Bajo protesta de decir verdad declaramos que los Estados Financieros y sus notas, son razonablemente correctos y son responsabilidad del emisor.

Jezrael Isaac Larracilla Pérez
Secretario de Administración y Finanzas

C.P. José Gerardo Olvera Rivas
Tesorero de la Secretaría de Administración y Finanzas



PODER EJECUTIVO DEL ESTADO DE CAMPECHE
Estado de Cambios en la Situación Financiera
Del 1 de enero al 30 de junio de 2024
(Cifras en Pesos)



Concepto	Origen	Aplicación
ACTIVO	106,222,835.67	1,982,866,467.43
Activo Circulante	0.00	1,563,189,657.60
Efectivo y Equivalentes	0.00	1,494,075,694.05
Derechos a Recibir Efectivo o Equivalentes	0.00	8,957,192.63
Derechos a Recibir Bienes o Servicios	0.00	60,156,770.92
Inventarios	0.00	0.00
Almacenes	0.00	0.00
Estimación por Pérdida o Deterioro de Activos Circulantes	0.00	0.00
Otros Activos Circulantes	0.00	0.00
Activo No Circulante	106,222,835.67	419,676,809.83
Inversiones Financieras a Largo Plazo	0.00	23,960,843.47
Derechos a Recibir Efectivo o Equivalentes a Largo Plazo	17,366,458.02	0.00
Bienes Inmuebles, Infraestructura y Construcciones en Proceso	0.00	228,531,958.25
Bienes Muebles	0.00	149,165,788.09
Activos Intangibles	0.00	18,018,220.02
Depreciación, Deterioro y Amortización Acumulada de Bienes	88,856,377.65	0.00
Activos Diferidos	0.00	0.00
Estimación por Pérdida o Deterioro de Activos no Circulantes	0.00	0.00
Otros Activos no Circulantes	0.00	0.00
PASIVO	19,204,186.20	55,146,274.24
Pasivo Circulante	19,204,186.20	18,372,990.69
Cuentas por Pagar a Corto Plazo	0.00	18,372,990.69
Documentos por Pagar a Corto Plazo	0.00	0.00
Porción a Corto Plazo de la Deuda Pública a Largo Plazo	4,922,847.57	0.00
Títulos y Valores a Corto Plazo	0.00	0.00
Pasivos Diferidos a Corto Plazo	0.00	0.00
Fondos y Bienes de Terceros en Garantía y/o Administración a Corto Plazo	14,281,338.63	0.00
Provisiones a Corto Plazo	0.00	0.00
Otros Pasivos a Corto Plazo	0.00	0.00
Pasivo No Circulante	0.00	36,773,283.55
Cuentas por Pagar a Largo Plazo	0.00	0.00
Documentos por Pagar a Largo Plazo	0.00	0.00
Deuda Pública a Largo Plazo	0.00	36,773,283.55
Pasivos Diferidos a Largo Plazo	0.00	0.00
Fondos y Bienes de Terceros en Garantía y/o Administración a Largo Plazo	0.00	0.00
Provisiones a Largo Plazo	0.00	0.00
HACIENDA PÚBLICA/PATRIMONIO	3,470,027,093.35	1,557,441,373.55
Hacienda Pública/Patrimonio Contribuido	0.00	13,144,255.89
Aportaciones	0.00	320,864.55
Donaciones de Capital	0.00	12,823,391.34
Actualización de la Hacienda Pública/Patrimonio	0.00	0.00
Hacienda Pública/Patrimonio Generado	3,470,027,093.35	1,544,297,117.66
Resultados del Ejercicio (Ahorro/Desahorro)	0.00	1,509,347,591.46
Resultados de Ejercicios Anteriores	3,470,027,093.35	0.00
Revalúos	0.00	34,949,526.20
Reservas	0.00	0.00
Rectificaciones de Resultados de Ejercicios Anteriores	0.00	0.00
Exceso o Insuficiencia en la Actualización de la Hacienda Pública/Patrimonio	0.00	0.00
Resultado por Posición Monetaria	0.00	0.00
Resultado por Tenencia de Activos no Monetarios	0.00	0.00

Bajo protesta de decir verdad declaramos que los Estados Financieros y sus notas, son razonablemente correctos y son responsabilidad del emisor.

Jezrael Isaac Larracilla Pérez
Secretario de Administración y Finanzas

C.P. José Gerardo Olvera Rivas
Tesorero de la Secretaría de Administración y Finanzas



PODER EJECUTIVO DEL ESTADO DE CAMPECHE
Estado de Flujos de Efectivo
Del 1 de enero al 30 de junio de 2024
(Cifras en Pesos)



CAMPECHE
GOBIERNO DE TODOS

Concepto	2024	2023
Flujos de Efectivo de las Actividades de Operación		
Origen	14,506,053,024.82	29,929,945,049.39
Impuestos	1,370,279,042.00	2,486,861,176.26
Cuotas y Aportaciones de Seguridad Social	0.00	0.00
Contribuciones de Mejoras	0.00	0.00
Derechos	409,275,584.90	816,801,561.53
Productos	321,249,985.45	530,623,206.13
Aprovechamientos	76,082,485.39	183,156,328.01
Ingresos por Venta de Bienes y Prestación de Servicios	0.00	0.00
Participaciones, Aportaciones, Convenios, Incentivos Derivados de la Colaboración Fiscal y Fondos Distintos de Aportaciones	12,329,165,927.08	25,912,502,777.46
Transferencias, Asignaciones, Subsidios y Subvenciones, y Pensiones y Jubilaciones	0.00	0.00
Otros Orígenes de Operación	0.00	0.00
Aplicación	12,257,604,265.41	25,884,483,295.35
Servicios Personales	3,495,573,335.01	7,673,436,419.65
Materiales y Suministros	115,860,603.47	278,330,920.70
Servicios Generales	622,767,965.51	1,527,315,525.10
Transferencias Internas y Asignaciones al Sector Público	681,263,493.47	914,302,813.59
Transferencias al Resto del Sector Público	3,985,105,116.59	8,999,645,082.89
Subsidios y Subvenciones	8,704,271.39	60,127,695.39
Ayudas Sociales	205,584,389.09	398,498,494.52
Pensiones y Jubilaciones	0.00	0.00
Transferencias a Fideicomisos, Mandatos y Contratos Análogos	91,933,769.39	92,650,946.71
Transferencias a la Seguridad Social	0.00	0.00
Donativos	0.00	0.00
Transferencias al Exterior	0.00	0.00
Participaciones	1,499,686,929.00	3,161,312,590.80
Aportaciones	1,200,687,164.00	2,157,550,845.00
Convenios	350,437,228.49	621,311,961.00
Otras Aplicaciones de Operación	0.00	0.00
Flujos Netos de Efectivo por Actividades de Operación	2,248,448,759.41	4,045,461,754.04
Flujos de Efectivo de las Actividades de Inversión		
Origen	0.00	1,297,479.32
Bienes Inmuebles, Infraestructura y Construcciones en Proceso	0.00	0.00
Bienes Muebles	0.00	1,297,479.32
Otros Orígenes de Inversión	0.00	0.00
Aplicación	559,234,090.59	1,152,890,093.34
Bienes Inmuebles, Infraestructura y Construcciones en Proceso	439,280,630.15	889,258,077.25
Bienes Muebles	84,472,616.73	221,366,162.48
Otras Aplicaciones de Inversión	35,480,843.71	42,265,853.61
Flujos Netos de Efectivo por Actividades de Inversión	-559,234,090.59	-1,151,592,614.02
Flujos de Efectivo de las Actividades de Financiamiento		
Origen	31,720,000.65	83,653,433.16
Endeudamiento Neto	0.00	0.00
Interno	0.00	0.00
Externo	0.00	0.00
Otros Orígenes de Financiamiento	31,720,000.65	83,653,433.16
Aplicación	226,858,975.42	533,312,078.12
Servicios de la Deuda	180,065,359.50	359,799,977.05
Interno	180,065,359.50	359,799,977.05
Externo	0.00	0.00
Otras Aplicaciones de Financiamiento	46,793,615.92	173,512,101.07
Flujos Netos de Efectivo por Actividades de Financiamiento	-195,138,974.77	-449,658,644.96
Incremento/Disminución Neta en el Efectivo y Equivalentes al Efectivo	1,494,075,694.05	2,444,210,495.06
Efectivo y Equivalentes al Efectivo al Inicio del Ejercicio	4,970,458,176.09	2,526,247,681.03
Efectivo y Equivalentes al Efectivo al Final del Ejercicio	6,464,533,870.14	4,970,458,176.09

Bajo protesta de decir verdad declaramos que los Estados Financieros y sus notas, son razonablemente correctos y son responsabilidad del emisor.

Jezrael Isaac Larracilla Pérez
Secretario de Administración y Finanzas

C.P. José Gerardo Olvera Rivas
Tesorero de la Secretaría de Administración y Finanzas



PODER EJECUTIVO DEL ESTADO DE CAMPECHE

Informe Sobre Pasivos Contingentes

Al 30 de junio de 2024



CAMPECHE
GOBIERNO DE TODOS

De conformidad a las Principales Reglas de Registro y Valoración del Patrimonio (Elementos Generales) emitidas por el Consejo Nacional de Armonización Contable publicadas en el Diario Oficial de la Federación el 27 de diciembre de 2010 y reformada el 8 de agosto de 2013, los Pasivos Contingentes consideran:

- a) Obligaciones surgidas a raíz de sucesos pasados, cuya existencia ha de ser confirmada sólo por la concurrencia, de uno o más eventos inciertos en el futuro que no están enteramente bajo control del Ente Público.
- b) Una obligación presente a raíz de sucesos pasados, que no se ha reconocido contablemente porque no es viable que el Ente Público tenga que satisfacerla, o debido a que el importe de la obligación no puede ser cuantificado con la suficiente confiabilidad.

Al 30 de junio de 2024 el Poder Ejecutivo del Estado de Campeche cuenta con los siguientes pasivos contingentes: Instrumento Bono Cupón Cero FONREC \$267'513,593.00 e Instrumento Bono Cupón Cero PROFISE \$208'708,907.00.

En caso de existir otras obligaciones por los conceptos mencionados en los incisos a) y b), el Poder Ejecutivo del Estado de Campeche las reconoce en el ejercicio que se pagan, debido a que en ese momento se afecta el Presupuesto de Egresos del Ejercicio.

Bajo protesta de decir verdad declaramos que los Estados Financieros y sus notas, son razonablemente correctos y son responsabilidad del emisor.


Jezrael Isaac Larracilla Pérez
Secretario de Administración y Finanzas


C.P. José Gerardo Olvera Rivas
Tesorero de la Secretaría de Administración y Finanzas



PODER EJECUTIVO DEL ESTADO DE CAMPECHE
Notas a los Estados Financieros
Del 1 de enero al 30 de junio de 2024
(Cifras en Pesos)



CAMPECHE
GOBIERNO DE TODOS

Con el propósito de dar cumplimiento a los artículos 46, 47 y 49 de la Ley General de Contabilidad Gubernamental, se presentan las notas a los estados financieros de los rubros que así lo requieran, teniendo presente los postulados de revelación suficiente e importancia relativa con la finalidad, que la información sea de mayor utilidad para los usuarios.

A continuación, se presentan los tres tipos de notas que acompañan a los estados, a saber:

- a) Notas de gestión administrativa.
- b) Notas de desglose, y
- c) Notas de memoria (cuentas de orden).

a) NOTAS DE GESTIÓN ADMINISTRATIVA

Introducción

Los Estados Financieros de los entes públicos, proveen de información financiera a los principales usuarios de la misma, al Congreso y a los ciudadanos. El objetivo del presente documento es la revelación del contexto y de los aspectos económicos-financieros más relevantes que influyeron en las decisiones del período, y que deberán ser considerados en la elaboración de los estados financieros para la mayor comprensión de los mismos y sus particularidades. De esta manera, se informa y explica la respuesta del gobierno a las condiciones relacionadas con la información financiera de cada período de gestión; además, de exponer aquellas políticas que podrían afectar la toma de decisiones en períodos posteriores.

1. Autorización e Historia

El Estado de Campeche surgió a la vida política en el año de 1862, mediante el decreto del 19 de febrero, el presidente Benito Juárez lo reconoció como nueva entidad federativa. El decreto definitivo, tuvo el carácter de ratificación el 29 de abril de 1863.

La primera Constitución Política del Estado de Campeche fue expedida por el Congreso Constituyente el 7 de junio de 1861, promulgada el día 30 del mismo mes y publicada solemnemente el 7 de agosto, con motivo del cuarto aniversario del movimiento político que produjo el nacimiento de Campeche como estado.

En esta constitución se estableció la división del poder público en Legislativo, Ejecutivo y Judicial, asimismo, el artículo 37 señaló que el Poder Ejecutivo sería popular directa, durando en su cargo cuatro años y en el artículo 38 los requisitos para ser Gobernador del Estado, al cual se facultó para crear dependencias que le auxilien en el despacho de los asuntos de su competencia.

0
/ 1



PODER EJECUTIVO DEL ESTADO DE CAMPECHE
Notas a los Estados Financieros
Del 1 de enero al 30 de junio de 2024
(Cifras en Pesos)



CAMPECHE
GOBIERNO DE TODOS

El licenciado Pablo García Montilla, fue el primer Gobernador campechano, entre otros cargos, Gobernador por Voluntad de la Excelentísima Junta Gubernativa del Distrito de Campeche e Isla del Carmen del 18 de mayo de 1858 al 25 de marzo de 1862; Gobernador Constitucional del 26 de marzo de 1862 al 21 de enero de 1864 y Gobernador Constitucional del 15 de diciembre de 1867 al 1 de junio de 1870.

El 5 de febrero de 1917, se promulgó la Constitución Política de los Estados Unidos Mexicanos de 1917 en sustitución a la de 1857. Ante esto, la Constitución del Estado de Campeche fue también modificada, el nuevo texto fue publicado el 30 de julio de 1917.

El 7 de agosto de 1957 fue promulgada la tercera Constitución campechana, mejor conocida como Constitución Político-Social del Estado de Campeche.

El 29 de mayo de 1965 fue promulgada la actual Constitución Política del Estado de Campeche.

a) Fecha de creación del ente.

El 26 de octubre de 1979 se inscribe en el Registro Federal de Contribuyentes con la denominación social de Gobierno del Estado de Campeche, con base en la Ley Orgánica del Poder Ejecutivo publicada el 27 de septiembre de 1979.

Posteriormente, se realiza el cambio de denominación social el 8 de febrero de 2019 a Poder Ejecutivo del Estado de Campeche.

b) Principales cambios en su estructura.

Para organizar del Poder Ejecutivo desde la vigencia de la Constitución de 1965 se han expedido las siguientes leyes orgánicas:

- Ley Orgánica del Poder Ejecutivo del Estado de Campeche, 1979 se encontraba organizada por: Secretaría Particular del Gobernador; Secretaría de Gobierno; Secretaría de Finanzas; Secretaría de Desarrollo Industrial y Fomento Económico; Secretaría de Desarrollo Urbano y Obras Públicas; Secretaría de Recursos Humanos y Materiales; Procuraduría General de Justicia; Contraloría y Dirección de Relaciones Públicas, Difusión y Quejas.
- En 1985 es expedida la Ley Orgánica de la Administración Pública del Estado de Campeche, publicada el 22 de noviembre del mismo año; estaba integrada por: Secretaría de Gobierno; Secretaría de Finanzas; Secretaría de la Contraloría; Secretaría de Desarrollo Urbano, Comunicaciones y Obras Públicas; Secretaría de Desarrollo Económico; Secretaría de Salud; Procuraduría General de Justicia, y Oficialía Mayor.
- Ley Orgánica de la Administración Pública del Estado de Campeche publicada el 26 de octubre de 1991, el Poder Ejecutivo contaba con las siguientes dependencias: Secretaría de Gobierno; Secretaría de Desarrollo Social; Secretaría de Finanzas y Administración; Secretaría de la Contraloría; Secretaría de Fomento Industrial y Comercial; Secretaría de Desarrollo Rural; Secretaría de Pesca; Secretaría de Ecología; Secretaría de Educación, Cultura y Deporte; Secretaría de Salud; Secretaría de Obras Públicas y Comunicaciones; Secretaría de Turismo, y Procuraduría General de Justicia.

0
/ 1



PODER EJECUTIVO DEL ESTADO DE CAMPECHE
Notas a los Estados Financieros
Del 1 de enero al 30 de junio de 2024
(Cifras en Pesos)



CAMPECHE
GOBIERNO DE TODOS

- La antepenúltima, Ley Orgánica de la Administración Pública del Estado de Campeche fue publicada el 14 de septiembre de 2009, en esta ley, el gobernador cuenta para el ejercicio de sus atribuciones y para el despacho de los asuntos administrativos, con las siguientes dependencias: Secretaría de Gobierno; Secretaría de Desarrollo Social; Secretaría de Finanzas y Administración; Secretaría de la Contraloría; Secretaría de Fomento Industrial y Comercial; Secretaría de Desarrollo Rural; Secretaría de Pesca; Secretaría de Ecología; Secretaría de Educación, Cultura y Deporte; Secretaría de Salud; Secretaría de Obras Públicas y Comunicaciones; Secretaría de Turismo; Secretaría de Seguridad Pública, y Procuraduría General de Justicia.
- Con el Decreto número 253 publicado del 14 de septiembre de 2021 en el Periódico Oficial del Estado de Campeche se expide la Ley Orgánica de la Administración Pública del Estado de Campeche, para entrar en vigor el 1 de enero de 2022; última reforma fue con Decreto 324, publicado en Periódico Oficial de fecha 29 de diciembre de 2023.

Esta ley estructura la Administración Pública en: Centralizada y Paraestatal; la Administración Pública Centralizada se integra por las Secretarías y Dependencias, con sus respectivos Órganos Desconcentrados y, en su conjunto, se denominarán "Organismos Centralizados"; mientras que, la Administración Pública Paraestatal, se integra por los Organismos Descentralizados, las Empresas de Participación Estatal y los Fideicomisos Públicos, a los que, en forma conjunta, se les denominará "Entidades Paraestatales".

2. Panorama Económico y Financiero

El Instituto Nacional de Estadística y Geografía (INEGI) dio a conocer el Producto Interno Bruto por entidad federativa del ejercicio 2022, en el mes de diciembre de 2023, ubica al Estado de Campeche en el veinteavo lugar; el PIB nacional registró una variación anual de 3.9 por ciento en términos reales, con relación a 2021; en un periodo similar, Campeche presentó una variación negativa de 3.8 por ciento.

En 2022, la economía de Campeche presentó un Producto Interno Bruto (PIB) nominal de 489 mil 478 millones de pesos; participando las actividades primarias con 2 por ciento; las secundarias con 73 por ciento; las terciarias con 23 por ciento, y los impuestos y subsidios a los productos, netos con 2.0 por ciento.

Asimismo, el PIB en valores constantes para Campeche alcanzó un valor de 473 mil 101 millones de pesos; esto implicó un decremento en términos reales de 3.8 por ciento respecto del valor obtenido un año antes. Debido que las actividades primarias disminuyeron 13.0 por ciento, las secundarias bajaron 4.6 por ciento y las terciarias aumentaron 0.2 por ciento.

0
✓ 1



PODER EJECUTIVO DEL ESTADO DE CAMPECHE
Notas a los Estados Financieros
Del 1 de enero al 30 de junio de 2024
(Cifras en Pesos)



CAMPECHE
GOBIERNO DE TODOS

El decremento de 3.8 por ciento en la actividad económica de Campeche se explica, principalmente por:

- Las actividades primarias en Campeche descendieron 13.0 por ciento, por el decremento en Agricultura de 18.7 por ciento, lo que contrasta con el crecimiento a nivel nacional.
- Las actividades secundarias en la entidad descendieron 4.6 por ciento, lo que contrasta con el crecimiento a nivel nacional; debido, principalmente, a la caída de 7.0 por ciento en el sector Minería y el sector Construcción aumentó 40.8 por ciento.
- En Campeche el Valor Agregado Bruto de las actividades terciarias creció 0.2 por ciento por el incremento en Comercio al por menor (4.6 por ciento); Transportes, correos y almacenamiento (5.1 por ciento); Servicios profesionales, científicos y técnicos (7.2 por ciento); Otros servicios excepto actividades gubernamentales (8.1 por ciento); Servicios de apoyo a los negocios y manejo de residuos, y servicios de remediación disminuyó 45.0 por ciento. La entidad observó un crecimiento menor al registrado a nivel nacional.

En el tercer trimestre de 2023, la tasa de participación laboral en Campeche fue 60.8 por ciento, lo que implicó una disminución de 0.23 puntos porcentuales respecto al trimestre anterior (61.1 por ciento).

La tasa de desocupación fue de 1.82 por ciento (8.06 mil personas), lo que implicó un aumento de 0.06 puntos porcentuales respecto al trimestre anterior (1.76 por ciento).

La población ocupada en Campeche en el tercer trimestre de 2023 fue 435 mil personas, siendo superior en 0.5 por ciento al trimestre anterior (433 mil ocupados). El salario promedio mensual en el tercer trimestre de 2023 fue de \$7.02 mil pesos siendo superior en \$451 pesos respecto al trimestre anterior (\$6.57 pesos).

3. Organización y Objeto Social

a) Objeto Social

La Ley Orgánica de la Administración Pública del Estado de Campeche vigente en el ejercicio 2023, establece en el artículo 5, Capítulo Primero Disposiciones Generales, lo siguiente:

"El ejercicio de la función pública se conducirá con respeto y apego a la legalidad, promoviendo el desarrollo democrático; el respeto a los derechos humanos, el derecho de acceso a la información pública, la transparencia y rendición de cuentas en las acciones de gobierno que realicen las dependencias y entidades de la administración pública estatal."



PODER EJECUTIVO DEL ESTADO DE CAMPECHE

Notas a los Estados Financieros Del 1 de enero al 30 de junio de 2024 (Cifras en Pesos)



CAMPECHE
GOBIERNO DE TODOS

b) Principal Actividad

De acuerdo con el artículo 1 de la Ley Orgánica de la Administración Pública del Estado de Campeche, al Poder Ejecutivo del Estado de Campeche le corresponde la organización, funcionamiento y control de la Administración Pública del Estado de Campeche.

c) Ejercicio Fiscal

El ejercicio fiscal coincide con el año calendario, las cifras contenidas en los Estados Financieros y en estas notas, se presentan al 30 de junio de 2024.

d) Régimen Jurídico

El Poder Ejecutivo del Estado de Campeche está regulado, entre otras, por las siguientes leyes:

- Constitución de los Estados Unidos Mexicanos.
- Constitución Política del Estado de Campeche.
- Ley General de Contabilidad Gubernamental.
- Ley de Disciplina Financiera de las Entidades Federativas y los Municipios.
- Ley General de Transparencia y Acceso a la Información Pública.
- Ley General de Responsabilidades Administrativas.
- Ley del Impuesto sobre la Renta.
- Ley del Impuesto al Valor Agregado.
- Ley de Coordinación Fiscal.
- Ley del Seguro Social (IMSS).
- Ley Federal de Presupuesto y Responsabilidad Hacendaria.
- Ley de Adquisiciones, Arrendamientos y Servicios del Sector Público.
- Ley Monetaria de los Estados Unidos Mexicanos.
- Ley Orgánica de la Administración Pública del Estado de Campeche.
- Ley de la Administración Pública Paraestatal del Estado de Campeche.
- Ley de Disciplina Financiera y Responsabilidad Hacendaria del Estado de Campeche y sus Municipios.
- Ley de Coordinación Hacendaria del Estado de Campeche.
- Ley de Hacienda del Estado de Campeche.
- Ley del Sistema de Coordinación Fiscal del Estado de Campeche
- Ley de Contratos de Colaboración Público Privada para el Estado de Campeche.
- Ley de Planeación del Estado de Campeche.
- Ley de Adquisiciones, Arrendamientos y Prestación de Servicios Relacionados con Bienes Muebles del Estado de Campeche.
- Ley de Obras Públicas del Estado de Campeche.
- Ley Obligaciones, Financiamientos y Deuda Pública del Estado de Campeche y sus Municipios.
- Ley de los Trabajadores al Servicio del Gobierno del Estado de Campeche.
- Ley de Seguridad y Servicios Sociales de los Trabajadores del Estado de Campeche.
- Ley de Presupuesto de Egresos del Gobierno del Estado de Campeche para el Ejercicio Fiscal de 2023.
- Ley de Ingresos del Estado de Campeche para el Ejercicio Fiscal de 2023.
- Ley de Transparencia y Acceso a la Información Pública del Estado de Campeche.



PODER EJECUTIVO DEL ESTADO DE CAMPECHE
Notas a los Estados Financieros
Del 1 de enero al 30 de junio de 2024
(Cifras en Pesos)



CAMPECHE
GOBIERNO DE TODOS

- Ley de Desarrollo Social del Estado de Campeche.
- Ley de Bienes del Estado de Campeche y de sus Municipios.
- Ley de Firma Electrónica Avanzada y Uso de Medios Electrónicos del Estado de Campeche.
- Ley de Procedimiento Administrativo para el Estado y los Municipios de Campeche.
- Otras Disposiciones y Lineamientos Federales y Estatales.

e) Consideraciones fiscales del ente: revelar el tipo de contribuciones que esté obligado a pagar o retener.

El Poder Ejecutivo del Estado de Campeche está inscrito como persona moral con fines no lucrativos, con las siguientes obligaciones:

- Entero de retenciones mensuales de Impuesto Sobre la Renta (ISR) por sueldos y salarios.
- Presentar la declaración informativa mensual de proveedores.
- Entero de retenciones mensuales de Impuesto Sobre la Renta (ISR) por ingresos asimilados a salarios.
- Entero de retenciones mensuales de Impuesto Sobre la Renta (ISR) por servicios profesionales.
- Entero de retenciones mensuales de Impuesto Sobre la Renta (ISR) por arrendamiento de bienes.
- Entero de retenciones mensuales de Impuesto Sobre la Renta (ISR) por inmuebles.

f) Estructura organizacional básica.

El artículo 22 de la Ley Orgánica del Estado de Campeche menciona que, para el estudio, planeación y despacho de los asuntos, en los diversos ramos de la Administración Pública del Estado, el Poder Ejecutivo contará con las siguientes Secretarías y Dependencias:

A. Secretarías:

- I. Secretaría de Gobierno
- II. Secretaría de Administración y Finanzas
- III. Secretaría de Modernización Administrativa e Innovación Gubernamental
- IV. Secretaría de Educación
- V. Secretaría de Salud
- VI. Secretaría de Desarrollo Urbano, Movilidad y Obras Públicas
- VII. Secretaría de Desarrollo Económico
- VIII. Secretaría de Desarrollo Agropecuario
- IX. Secretaría de Bienestar
- X. Secretaría de Inclusión
- XI. Secretaría de Medio Ambiente, Biodiversidad, Cambio Climático y Energía
- XII. Secretaría de Turismo
- XIII. Secretaría de Protección y Seguridad Ciudadana
- XIV. Secretaría de Protección Civil
- XV. Secretaría de la Contraloría

Handwritten signature and initials in blue ink.



PODER EJECUTIVO DEL ESTADO DE CAMPECHE
Notas a los Estados Financieros
Del 1 de enero al 30 de junio de 2024
(Cifras en Pesos)



CAMPECHE
GOBIERNO DE TODOS

B. Dependencias:

- I. Consejería Jurídica
- II. Fiscalía General del Estado de Campeche.

- g) Fideicomisos de los cuales es fideicomitente o fideicomisario, y contratos análogos, incluyendo mandatos de los cuales es parte. En cumplimiento con lo establecido en el artículo 32 de la Ley General de Contabilidad Gubernamental (LGCG), los entes públicos deberán registrar en una cuenta de activo, los derechos patrimoniales que tengan en fideicomisos sin estructura orgánica, mandatos y contratos análogos. Asimismo, deberán registrar en una cuenta de activo la participación que tengan en el patrimonio o capital de las entidades de la administración pública paraestatal, así como de las empresas productivas del Estado.

Los fideicomisos del Poder Ejecutivo registrados son los siguientes:

- Contrato de Fideicomiso No. 3089.- Construcción de un puente de jurisdicción federal ubicado en el Municipio de Carmen, Estado de Campeche;
- Fideicomiso de Administración y Pago No. 205 del Puente La Unidad;
- Fideicomiso irrevocable de Administración y Fuente de Pago F/0006, y
- Fideicomiso F/4111191 FONDECAM.

4. Bases de Preparación de los Estados Financieros

Para la elaboración de los Estados Financieros del Poder Ejecutivo del Estado de Campeche se observa lo siguiente:

- a) Los Estados Financieros se generan del Sistema Integral de Armonización Contable para el Poder Ejecutivo del Estado de Campeche (SIACAM) el cual cumple con las disposiciones en materia de contable para integrar el proceso de las diferentes áreas que componen la operación del Poder Ejecutivo emitidas en la Ley General de Contabilidad Gubernamental (LGCG), sus Postulados Básicos, los lineamientos emitidos por el Consejo Nacional de Armonización Contable (CONAC) y las leyes aplicables en la materia.
- b) La normatividad aplicada para el reconocimiento, valuación y revelación de los diferentes rubros de la información financiera, así como las bases de medición utilizadas para la elaboración de los Estados Financieros se generan a través del SIACAM, que lleva el registro de las operaciones considerando la base acumulativa, mediante el reconocimiento de costo histórico, se generan automáticamente y por única vez para la integración de la información presupuestaria y contable de las operaciones, conforme a los documentos emitidos por el Consejo Nacional de Armonización Contable (CONAC).
- c) Los Postulados Básicos de Contabilidad Gubernamental son los elementos fundamentales que configuran el sistema de contabilidad gubernamental de referencia general para uniformar los métodos, procedimientos y prácticas contables, tienen como objetivo sustentar técnicamente la contabilidad gubernamental, así como organizar la efectiva sistematización que permita la obtención de información veraz, clara y concisa, con la finalidad de proporcionar información oportuna, confiable y comparable para la toma de decisiones.

0
A



PODER EJECUTIVO DEL ESTADO DE CAMPECHE
Notas a los Estados Financieros
Del 1 de enero al 30 de junio de 2024
(Cifras en Pesos)



CAMPECHE
GOBIERNO DE TODOS

Los Postulados Básicos de la Contabilidad Gubernamental son:

- Sustancia Económica
- Entes Públicos
- Existencia Permanente
- Revelación Suficiente
- Importancia Relativa
- Registro e Integración Presupuestaria
- Consolidación de la Información Financiera
- Devengo Contable
- Valuación
- Dualidad Económica
- Consistencia

d) Normatividad supletoria. No se recurrió a normatividad supletoria.

e) En observancia al artículo 52 de la Ley General de Contabilidad Gubernamental, el Poder Ejecutivo del Estado de Campeche tiene implementado la base del devengo y no se generaron nuevas políticas de reconocimiento ni se realizaron cambios en las políticas de clasificación y medición de las mismas, así como en su impacto en la información financiera.

5. Políticas de Contabilidad Significativas

Bajo esta temática las principales políticas contables que aplica la Secretaría de Administración y Finanzas son las siguientes:

a) Los estados financieros fueron preparados de conformidad con los Criterios de Contabilidad Gubernamental emitidos por el CONAC, los cuales debido a que el Poder Ejecutivo del Estado de Campeche opera en un entorno económico no inflacionario, en la Cuenta Pública se presenta un análisis de la situación general de la economía durante el ejercicio que incluye la inflación y la información financiera contenida deflactada con base al Índice de Precios al Consumidor. Por lo que:

Activo, exceptuando los bienes muebles e inmuebles, Pasivo y Hacienda Pública no reconocen los efectos de la inflación.

Bienes muebles e inmuebles.

- Los bienes muebles e inmuebles se registran a su costo de adquisición, incluyendo el Impuesto al Valor Agregado.
- La depreciación se calcula de forma mensual, por el método de línea recta con base en los años de vida útil de los bienes.

b) El Poder Ejecutivo del Estado de Campeche no realiza operaciones en el extranjero.

c) La inversión en acciones en Empresas de Participación Estatal se encuentra registrada a valor histórico.

d) Las Secretarías y Dependencias que forman el Poder Ejecutivo del Gobierno del Estado no cuentan con inventarios de mercancías para venta, por lo que no se cuenta con registro en almacenes.

0
7 1



PODER EJECUTIVO DEL ESTADO DE CAMPECHE
Notas a los Estados Financieros
Del 1 de enero al 30 de junio de 2024
(Cifras en Pesos)



CAMPECHE
GOBIERNO DE TODOS

- e) Beneficios a empleados: El Instituto de Seguridad y Servicios Sociales de los Trabajadores del Estado de Campeche (ISSSTECAM) es el Organismo Descentralizado del Poder Ejecutivo encargado del cálculo de la reserva actuarial.
- f) Provisiones: los Estados Financieros no presentan registro de creación o aumento de provisiones.
- g) Reservas: los Estados Financieros no presentan registros de creación o aumento de reservas.
- h) Al 30 de junio de 2024, no hubo movimientos en las cuentas de Cambios en Políticas Contables y Cambios por Errores Contables de la Hacienda Pública/Patrimonio Generado.
- i) Reclasificaciones: No se realizaron movimientos entre cuentas por efectos de cambios en los tipos de operaciones al 30 de junio de 2024.
- j) No hay depuraciones y cancelaciones de saldos significativas a informar.

6. Posición en Moneda Extranjera y Protección por Riesgo Cambiario

- a) Activos en moneda extranjera.
- b) Pasivos en moneda extranjera.
- c) Posición en moneda extranjera.
- d) Tipo de cambio.
- e) Equivalente en moneda nacional.

El Poder Ejecutivo del Estado de Campeche no tiene operaciones en moneda extranjera en los rubros de activo y pasivo.

9



PODER EJECUTIVO DEL ESTADO DE CAMPECHE
Notas a los Estados Financieros
Del 1 de enero al 30 de junio de 2024
(Cifras en Pesos)



7. Reporte Analítico del Activo

- a) Para la determinación de la depreciación de los bienes muebles, se aplicaron los porcentajes establecidos en el documento: "Parámetros de Estimación de Vida Útil" publicado en el Diario Oficial de la Federación el 15 de agosto de 2012 por el Consejo Nacional de Armonización Contable.

Nombre de la cuenta	Método	Tasa de Depreciación
Viviendas	S/Registros	
Edificios no Habitacionales	S/Registros	
Construcciones en Proceso en Bienes de Dominio Público	No aplica	
Construcciones en Proceso en Bienes Propios	No Aplica	
Otros Bienes Inmuebles	S/Registros	
Mobiliario y Equipo de Administración	Línea recta	10% y 33%
Mobiliario y Equipo Educativo y Recreativo	Línea recta	33% y 20%
Equipo e Instrumental Médico y de Laboratorio	Línea recta	20%
Vehículos y Equipo de Transporte	Línea recta	20%
Equipo de Defensa y Seguridad	S/Registros	
Maquinaria, Otros Equipos y Herramientas	Línea recta	10%
Colecciones, Obras de Arte y Objetos Valiosos	S/Registros	
Activos Biológicos	Línea recta	20%

- b) Al 30 de junio de 2024, no se realizaron cambios en el porcentaje de depreciación o valor residual de los activos.
- c) No hay gastos capitalizados, tanto financieros como de investigación y desarrollo, al cierre del mes de junio de 2024.
- d) Las inversiones financieras no presentan un riesgo por tipo de cambio o tipo de interés, ya que todas están pactadas en moneda nacional y a tasa fija, por lo que se conocen las condiciones de pago.
- e) Valor en el ejercicio de los bienes construidos por la Entidad.

Al 30 de junio de 2024 la inversión pública de la Entidad sumó \$ 421'347,987.83.

0

✓

✓



PODER EJECUTIVO DEL ESTADO DE CAMPECHE
Notas a los Estados Financieros
Del 1 de enero al 30 de junio de 2024
(Cifras en Pesos)



CAMPECHE
GOBIERNO DE TODOS

- f) No hay circunstancias de carácter significativo que afecten el activo, tales como bienes en garantía, señalados en embargos, litigios, títulos de inversiones entregados en garantías, baja significativa del valor de inversiones financieras, etc. que informar
- g) No se realizaron desmantelamiento de activos al 30 de junio de 2024.
- h) La Secretaría de Administración y Finanzas del Poder Ejecutivo conduce la política inmobiliaria y mobiliaria de la administración pública estatal y ejerce las facultades que en materia de bienes muebles e inmuebles le confieren la Ley de Bienes del Estado de Campeche y de sus Municipios, así como el Reglamento de Bienes Muebles de la propiedad del Estado de Campeche y para asegurar la administración, operación, conservación y mantenimiento de los bienes muebles e inmuebles propiedad o en posesión del Estado cuando no estén asignados a alguna entidad paraestatal y lleva su inventario general correspondiente, así como coordina los actos jurídicos relacionados con la propiedad del Estado.

Cabe mencionar que no hay variaciones significativas que informar en el activo por: Inversiones en valores; Patrimonio de Organismos Descentralizados de Control Presupuestario Indirecto; Inversiones en Empresas de Participación Mayoritaria; Inversiones en Empresas de Participación Minoritaria; y, en el Patrimonio de Organismos Descentralizados de Control Presupuestario Directo.

8. Fideicomisos, Mandatos y Análogos

Ramo Administrativo	Nombre del Fideicomiso
Fideicomiso Público	Fideicomiso de Inversión del 2% Sobre Nóminas del Estado de Campeche
Fideicomiso Público	Fondo Campeche
	Fondo Estatal de Fomento Industrial del Estado de Campeche (FEFICAM)
Secretaría de Desarrollo Agropecuario	Fondo de Fomento Agropecuario del Estado de Campeche
Secretaría de Administración y Finanzas	Construcción, administración y pago del Puente La Unidad
Secretaría de Protección Civil	Fondo de Desastres Naturales del Estado de Campeche (FONDENCAM)

Handwritten signature and initials in blue ink.



PODER EJECUTIVO DEL ESTADO DE CAMPECHE
Notas a los Estados Financieros
Del 1 de enero al 30 de junio de 2024
(Cifras en Pesos)



9. Reporte de la Recaudación

Los Ingresos del Poder Ejecutivo del Estado de Campeche provienen de Fuentes Locales y Fuentes de Origen Federal; las Fuentes Locales se refieren a los Impuestos, Derechos, Productos y Aprovechamientos y las Fuentes de Origen Federal se refieren a: Participaciones, Fondo de Aportaciones Federales, Convenios, Incentivos de Derivados de la Colaboración Fiscal y Fondos Distintos de Aportaciones.

a) Análisis del comportamiento de la recaudación de los ingresos del Poder Ejecutivo del Gobierno del Estado de Campeche:

Tipo de Ingreso	Estimado	Devengado	Por Recaudar
Recursos de Fuentes Locales	2,667,609,482.00	2,176,959,301.74	490,650,180.26
Recursos Federales	23,106,022,259.00	12,329,165,927.08	10,776,856,331.92
Financiamientos	0.00	0.00	0.00
Total	25,773,631,741.00	14,506,125,228.82	11,267,506,512.18

b) Proyección de la recaudación e ingresos en el mediano plazo:

Tipo de Ingreso	2025	2026	2027	2028	2029
Recursos de Fuentes Locales	2,706,768,342.00	2,977,700,370.00	2,874,368,031.00	2,918,503,564.00	3,201,479,518.00
Recursos Federal	23,799,202,927.00	24,513,179,014.00	25,248,574,384.00	26,006,031,615.00	26,786,212,564.00
Financiamiento	0	0	0	0	0
Total	26,505,971,269.00	27,490,879,384.00	28,122,942,415.00	28,924,535,179.00	29,987,692,082.00

10. Información sobre la Deuda y el Reporte Analítico de la Deuda

La Ley de Obligaciones, Financiamientos y Deuda Pública del Estado de Campeche y sus Municipios, en su artículo 6, establece que los recursos obtenidos por contratación de financiamientos a largo plazo deberán ser destinados únicamente a inversiones públicas productivas. Por el contrario, en el artículo 35 de la misma ley, los recursos derivados de las Obligaciones a corto plazo deberán ser destinados exclusivamente a cubrir necesidades de corto plazo, entendiendo dichas necesidades como insuficiencias de liquidez de carácter temporal.

Al 30 de junio de 2024, el Gobierno del Estado de Campeche no contrató obligaciones, financiamientos y/o deuda.

La deuda pública directa del Estado, continúa situándose en los niveles más bajos de endeudamiento con relación a las demás entidades federativas del país, asimismo se cumple en todo momento con los límites de endeudamiento previstos en la Ley de Disciplina Financiera de las Entidades Federativas y los Municipios; de acuerdo al resultado obtenido del Sistema de Alertas.



PODER EJECUTIVO DEL ESTADO DE CAMPECHE
Notas a los Estados Financieros
Del 1 de enero al 30 de junio de 2024
(Cifras en Pesos)



CAMPECHE
GOBIERNO DE TODOS

El Estado posee una cobertura financiera de tipo interés con un strike del 12.0, 9.0, 7.5 y 5.5 por ciento, la finalidad de estas es dar certidumbre al pago puntual de los intereses de la deuda, por lo que se garantiza que no se paga mayores intereses que los pactados como tasa límite; si llegara a ocurrir algún escenario económico adverso, la entidad financiera nos abonaría el diferencial establecido en el contrato.

11. Calificaciones otorgadas

Las calificaciones crediticias en la escala nacional para México – CaVal obtenidas para el Poder Ejecutivo del Estado de Campeche en este ejercicio fiscal son las siguientes:

PODER EJECUTIVO DEL ESTADO DE CAMPECHE

CALIFICACIONES CREDITICIAS

	FITCH RATINGS	STANDARD & POORS	HR RATINGS
CALIDAD CREDITICIA	AA-(mex)	mxA+	HR AA+
PERSPECTIVA	ESTABLE	ESTABLE	ESTABLE
VIGENTE A PARTIR DE	3.MAY.2024	26.ABR.2024	22.MAY.2024
CREDITOS BANCARIOS			
537.5 MDP; 107.8 MDP; 175 MDP BANAMEX, S. A.	AAA (mex) vra		
800 MDP BANCO SANTANDER	AAA (mex) vra		HR AAA (E)
806.25 MDP BBVA BANCOMER	AAA (mex) vra		HR AAA (E)
VIGENTE A PARTIR DE	3.MAY.2024		27.JUN.2024 22.MAY.2024

Significado: Alta Calidad Crediticia, ofrece gran seguridad para el pago oportuno de obligaciones de deuda y mantiene muy bajo el riesgo crediticio.

Las calificaciones que le han otorgado al Poder Ejecutivo del Estado de Campeche son las siguientes: Fitch Ratings subió la calificación del Estado a AA-(mex) desde A+(mex) con perspectiva estable, HR Ratings también subió la calificación a HR AA+ desde HR AA, con perspectiva estable y S&P Global Ratings ratificó la calificación otorgada al Estado con mxA+ y perspectiva estable.

0
/



PODER EJECUTIVO DEL ESTADO DE CAMPECHE
Notas a los Estados Financieros
Del 1 de enero al 30 de junio de 2024
(Cifras en Pesos)



CAMPECHE
GOBIERNO DE TODOS

Las calificaciones se expresan como grados en letras que van, de 'AAA' a la 'D' a fin de comunicar la opción de la agencia sobre el nivel relativo de riesgo crediticio. La calificación en el grupo de las A, corresponden a un emisor con capacidad muy sólida, con la capacidad de cumplir con sus compromisos financieros y una posible inexistencia de riesgos.

Estas calificaciones son el resultado de una buena gestión financiera, lo que ayuda al Estado, en caso de ser necesario, a acceder a financiamientos con las mejores condiciones de mercado, debido a que estas empresas opinan que las políticas aplicadas no ponen en riesgo la operatividad financiera.

Este hecho ayudó al Estado a gestionar exitosamente ante el Banco Santander México, S.A. y BBVA México, S.A. la reducción de las sobretasas de interés de los contratos de créditos.

12. Proceso de Mejora

La Secretaría de Administración y Finanzas con el fin de regular las disposiciones presupuestarias y administrativas para la aplicación y seguimiento del ejercicio del Presupuesto de Egresos y fortalecer la transparencia en la rendición de cuentas, a través de controles automatizados en la gestión y uso de los recursos públicos se establece cada año los siguientes manuales:

- Manual de Normas y Procedimientos del Ejercicio del Presupuesto 2024.
- Manual de Programación y Presupuestación 2024.

A partir del Ejercicio 2023, se realizan aportaciones de los ingresos excedentes de ingresos de libre disposición a los fondos constituidos el 30 de noviembre del 2022, que se denominan:

"Fondo de Estabilización de los Ingresos de Estado de Campeche", instrumento financiero, que tiene por objeto ejecutar acciones, autorizar, aplicar, ejercer y prever recursos que serán destinados a compensar caídas de Ingresos de libre disposición, en cumplimiento del artículo 14, fracción II, inciso b) de la Ley de Disciplina Financiera de las Entidades Federativas y los Municipios; así como el artículo 26, fracción II, inciso b) de la Ley de Disciplina Financiera y Responsabilidad Hacendaria del Estado de Campeche y sus Municipios.

"Fondo para Inversión Pública Productiva del Estado de Campeche", como instrumento financiero que tiene por objeto ejecutar acciones, autorizar, aplicar, ejercer y prever recursos que serán destinados a la inversión pública productiva, en cumplimiento del artículo 14, fracción II, inciso a) de la Ley de Disciplina Financiera de las Entidades Federativas y los Municipios; así como el artículo 26, fracción II, inciso a) de la Ley de Disciplina Financiera y Responsabilidad Hacendaria del Estado de Campeche y sus Municipios.

13. Información por Segmentos

No se considera necesario revelar información financiera de manera segmentada.

8
/



PODER EJECUTIVO DEL ESTADO DE CAMPECHE
Notas a los Estados Financieros
Del 1 de enero al 30 de junio de 2024
(Cifras en Pesos)



CAMPECHE
GOBIERNO DE TODOS

14. Eventos Posteriores al Cierre

No existen eventos posteriores al cierre que afecten los Estados Financieros.

15. Partes Relacionadas

No existen partes relacionadas que pudieran ejercer influencia significativa sobre la toma de decisiones financieras y operativas.

b) NOTAS DE DESGLOSE

I) NOTAS AL ESTADO DE ACTIVIDADES

Este Estado se integra por dos grandes agregados representados por los Ingresos de Gestión y Otros Beneficios, así como los Gastos y Otras Pérdidas, lo que permite determinar el resultado del ejercicio, el cual para el período del 1 de enero al 30 de junio de 2024 resultó en un ahorro de \$1,999,506,683.59

1. Ingresos y Otros Beneficios

De Ingresos y Otros Beneficios se obtuvo \$ 14,506,125,228.82, integrados en los grupos: Ingresos de Gestión; Participaciones, Aportaciones, Convenios, Incentivos Derivados de la Colaboración Fiscal, Fondos Distintos de Aportaciones, Transferencias, Asignaciones, Subsidios y Subvenciones, y Pensiones y Jubilaciones; y Otros Ingresos y Beneficios.

% Sobre Ingreso	Concepto	2024	2023
15.01	Ingresos de Gestión	2,176,959,301.74	4,017,678,160.93
84.99	Participaciones, Aportaciones, Convenios, Incentivos Derivados de la Colaboración Fiscal, Fondos Distintos de Aportaciones, Transferencias, Asignaciones, Subsidios y Subvenciones, y Pensiones y Jubilaciones	12,329,165,927.08	25,913,440,628.46
0.00	Otros Ingresos y Beneficios	0.00	1,292,952.55
100.00	Suma	14,506,125,228.82	29,932,411,741.94



PODER EJECUTIVO DEL ESTADO DE CAMPECHE
Notas a los Estados Financieros
Del 1 de enero al 30 de junio de 2024
(Cifras en Pesos)



CAMPECHE
GOBIERNO DE TODOS

En cumplimiento a la normatividad emitida por el Consejo Nacional de Armonización Contable, a continuación se detallan las cuentas que en lo individual representan el 15% o más del total del rubro al que corresponden, siendo las siguientes:

Impuestos

Los ingresos provenientes de los impuestos que, en forma obligatoria fija el Estado a las personas físicas y morales sobre sus ingresos, establecidos en el artículo 1, apartado de Impuestos de la Ley de Ingresos del Estado de Campeche; las cuentas significativas de este rubro están integradas por:

% Sobre el Rubro	Concepto	2024
71.31	Impuestos Sobre Nóminas y Asimilables	977,100,776.00
23.54	Otros Impuestos	322,602,989.00

Derechos

Los ingresos provenientes de Derechos por uso o aprovechamiento de los bienes de dominio público, así como por recibir servicios que presta el Estado, establecidos en el artículo 1, apartado de Derechos de la Ley de Ingresos del Estado de Campeche; las cuentas significativas de este rubro están integradas por:

% Sobre el Rubro	Concepto	2024
44.69	Derechos por el Uso, Goce, Aprovechamiento o Explotación de Bienes de Dominio Público	182,897,287.00
53.40	Derechos por Prestación de Servicios	218,571,038.90



PODER EJECUTIVO DEL ESTADO DE CAMPECHE
Notas a los Estados Financieros
Del 1 de enero al 30 de junio de 2024
(Cifras en Pesos)



Productos

Los Ingresos provenientes de Productos derivados de contraprestaciones por los servicios que presta el Estado en sus funciones de derecho privado, así como de actividades que originan recursos que representan un aumento del efectivo, establecidos en el artículo 1, apartado de Productos de la Ley de Ingresos del Estado de Campeche; las cuentas significativas de este rubro están integradas por:

% Sobre el Rubro	Concepto	2024
100.00	Productos	321,249,985.45

Aprovechamientos

Los ingresos provenientes de Aprovechamientos por funciones de derecho público distinto de las contribuciones, establecidos en el artículo 1, apartado de Aprovechamientos de la Ley de Ingresos del Estado de Campeche; las cuentas significativas de este rubro están integradas por:

% Sobre el Rubro	Concepto	2024
21.79	Multas	16,589,997.08
30.12	Reintegros	22,937,139.35
40.26	Otros Aprovechamientos	30,659,743.65

0
✓ L



PODER EJECUTIVO DEL ESTADO DE CAMPECHE
Notas a los Estados Financieros
Del 1 de enero al 30 de junio de 2024
(Cifras en Pesos)



Participaciones, Aportaciones, Convenios, Incentivos Derivados de la Colaboración Fiscal, Fondos Distintos de Aportaciones, Transferencias, Asignaciones, Subsidios y Subvenciones, y Pensiones y Jubilaciones.

Este grupo se integra del 100 por ciento del Rubro Participaciones, Aportaciones, Convenios, Incentivos Derivados de la Colaboración Fiscal y Fondos Distintos de Aportaciones; las cuentas significativas de este rubro están integradas por:

% Sobre el Rubro	Concepto	2024
44.53	Participaciones	5,489,857,202.00
41.25	Aportaciones	5,086,184,145.39

Otros Ingresos y Beneficios

Este grupo comprende el importe de otros ingresos y beneficios obtenidos por actividades diversas no inherentes a la operación que generan recursos y que no sean ingresos por venta de bienes o prestación de servicios; tiene un saldo de \$0.00 al 30 de junio de 2024.

Gastos y Otras Pérdidas:

- En lo relativo al Gasto y Otras Pérdidas, este ascendió a \$12,506,618,545.23 que se integra por los grupos: Gastos de Funcionamiento; Transferencias, Asignaciones, Subsidios y Otras Ayudas; Participaciones y Aportaciones; Intereses, Comisiones y Otros Gastos de la Deuda Pública; Otros Gastos y Pérdidas Extraordinarias; e Inversión Pública.

% Sobre Ingreso	Concepto	2024	2023
33.90	Gastos de Funcionamiento	4,239,825,510.09	9,493,541,857.15
39.77	Transferencias, Asignaciones, Subsidios y Otras Ayudas	4,973,597,267.83	10,469,981,529.02
24.39	Participaciones y Aportaciones	3,050,811,321.49	5,969,642,211.68
1.18	Intereses, Comisiones y Otros Gastos de la Deuda Pública	148,214,923.52	302,565,977.59
0.73	Otros Gastos y Pérdidas Extraordinarias	90,971,672.12	164,896,663.82
0.03	Inversión Pública	3,197,850.18	22,929,227.63
100.00	Suma	12,506,618,545.23	26,423,557,466.89



PODER EJECUTIVO DEL ESTADO DE CAMPECHE
Notas a los Estados Financieros
Del 1 de enero al 30 de junio de 2024
(Cifras en Pesos)



CAMPECHE
GOBIERNO DE TODOS

En cumplimiento a la normatividad emitida por el Consejo Nacional de Armonización Contable, a continuación se detallan las cuentas de gasto que en lo individual representan el 15% o más del total del rubro al que corresponden, siendo las siguientes:

Servicios Personales

Las cuentas significativas de este rubro están integradas por:

% Sobre el Rubro	Concepto	2024
56.98	Remuneraciones al Personal de Carácter Permanente	1,991,891,341.19
20.18	Remuneraciones Adicionales y Especiales	705,460,041.32

Materiales y Suministros

Las cuentas significativas de este rubro están integradas por:

% Sobre el Rubro	Concepto	2024
20.52	Alimentos y Utensilios	23,772,645.00
31.37	Combustibles, Lubricantes y Aditivos	36,350,600.53
19.54	Vestuario, Blancos, Prendas de Protección y Artículos Deportivos	22,634,931.54

0
7
A



PODER EJECUTIVO DEL ESTADO DE CAMPECHE
Notas a los Estados Financieros
Del 1 de enero al 30 de junio de 2024
(Cifras en Pesos)



CAMPECHE
GOBIERNO DE TODOS

Servicios Generales

Las cuentas significativas de este rubro están integradas por:

% Sobre el Rubro	Concepto	2024
26.50	Servicios Básicos	166,512,067.05
16.77	Servicios Profesionales, Científicos, Técnicos y Otros Servicios	105,393,308.90
23.16	Servicios de Instalación, Reparación, Mantenimiento y Conservación	145,509,139.11

Transferencias Internas y Asignaciones al Sector Público

Las cuentas significativas de este rubro están integradas por:

% Sobre el Rubro	Concepto	2024
100.00	Asignaciones al Sector Público	681,263,493.47

Transferencias al Resto del Sector Público

Las cuentas significativas de este rubro están integradas por:

% Sobre el Rubro	Concepto	2024
100.00	Transferencias a Entidades Paraestatales	3,986,111,344.49



PODER EJECUTIVO DEL ESTADO DE CAMPECHE
Notas a los Estados Financieros
Del 1 de enero al 30 de junio de 2024
(Cifras en Pesos)



CAMPECHE
GOBIERNO DE TODOS

Subsidios y Subvenciones

Las cuentas significativas de este rubro están integradas por:

% Sobre el Rubro	Concepto	2024
100.00	Subsidios	8,704,271.39

Ayudas Sociales

Las cuentas significativas de este rubro están integradas por:

% Sobre el Rubro	Concepto	2024
86.00	Ayudas Sociales a Personas	176,808,051.09

Transferencias a Fideicomisos, Mandatos y Contratos Análogos

Las cuentas significativas de este rubro están integradas por:

% Sobre el Rubro	Concepto	2024
100.00	Transferencias a Fideicomisos, Mandatos y Contratos Análogos a Entidades Paraestatales	91,933,769.39



PODER EJECUTIVO DEL ESTADO DE CAMPECHE
Notas a los Estados Financieros
Del 1 de enero al 30 de junio de 2024
(Cifras en Pesos)



CAMPECHE
GOBIERNO DE TODOS

Participaciones

Las cuentas significativas de este rubro están integradas por:

% Sobre el Rubro	Concepto	2024
100.00	Participaciones de las Entidades Federativas a los Municipios	1,499,686,929.00

Aportaciones

Las cuentas significativas de este rubro están integradas por:

% Sobre el Rubro	Concepto	2024
100.00	Aportaciones de las Entidades Federativas a los Municipios	1,200,687,164.00

Convenios

Las cuentas significativas de este rubro están integradas por:

% Sobre el Rubro	Concepto	2024
100.00	Convenios de Descentralización y Otros	350,437,228.49

Intereses de la Deuda Pública

Las cuentas significativas de este rubro están integradas por:

% Sobre el Rubro	Concepto	2024
100.00	Intereses de la Deuda Pública Interna	148,214,923.52



PODER EJECUTIVO DEL ESTADO DE CAMPECHE
Notas a los Estados Financieros
Del 1 de enero al 30 de junio de 2024
(Cifras en Pesos)



CAMPECHE
GOBIERNO DE TODOS

Estimaciones, Depreciaciones, Deterioros, Obsolescencia y Amortizaciones

Las cuentas significativas de este rubro están integradas por:

% Sobre el Rubro	Concepto	2024
97.73	Depreciación de Bienes Muebles	88,903,099.45

Inversión Pública no Capitalizable

Las cuentas significativas de este rubro están integradas por:

% Sobre el Rubro	Concepto	2024
100.00	Inversión Pública no Capitalizable	3,197,850.18

I) NOTAS AL ESTADO DE SITUACIÓN FINANCIERA

Activo

Efectivo y Equivalentes

- El saldo de Efectivo y Equivalentes está representado principalmente por el efectivo disponible en instituciones bancarias e inversiones con vencimiento en un plazo inferior a 3 meses y se integra de la siguiente forma:

Concepto	2024	2023
Efectivo	365,200.00	265,200.00
Bancos/Tesorería	935,700,232.24	967,935,248.70
Inversiones Temporales (Hasta 3 meses)	5,378,292,044.12	3,871,815,147.54
Depósitos de Fondos de Terceros en Garantía y/o Administración	150,176,393.78	130,442,579.85
Suma	6,464,533,870.14	4,970,458,176.09

0

[Firma manuscrita]



PODER EJECUTIVO DEL ESTADO DE CAMPECHE
Notas a los Estados Financieros
Del 1 de enero al 30 de junio de 2024
(Cifras en Pesos)



CAMPECHE
GOBIERNO DE TODOS

Fondos con afectación específica e inversiones financieras

Concepto	Importe \$	Tipo
Inversiones Temporales (Hasta 3 meses)	5,378,292,044.12	Pagarés con Rendimiento Liquidable al Vencimiento (PRLV)

Derechos a recibir Efectivo y Equivalentes y Bienes o Servicios a Recibir

2. El saldo de los Ingresos por Recuperar a Corto Plazo se integra por la cuenta Deudores Fiscales por Cobrar en Parcialidades; se presentan los saldos de 5 ejercicios anteriores:

Concepto	2024	2023	2022	2021	2020	2019
Deudores Fiscales por Cobrar en parcialidades	1,227,741.00	1,509,580.00	1,444,637.00	5,343,012.00	367,874.00	1,007,459.00

3. Derechos a recibir Efectivo o Equivalentes.

El saldo contable de Derechos a Recibir Efectivo y Equivalentes al 30 de junio de 2024, representa operaciones a corto plazo y se integra de la siguiente manera:

Concepto	2024	2023
Deudores Diversos por Cobrar a Corto Plazo	33,499,624.23	22,628,417.23
Ingresos por Recuperar a Corto Plazo	1,227,741.00	1,509,580.00
Deudores por Anticipos de la Tesorería a Corto Plazo	11,312,158.63	12,944,334.00
Suma	46,039,523.86	37,082,331.23



PODER EJECUTIVO DEL ESTADO DE CAMPECHE
Notas a los Estados Financieros
Del 1 de enero al 30 de junio de 2024
(Cifras en Pesos)



CAMPECHE
GOBIERNO DE TODOS

Derechos a Recibir Bienes o Servicios

El saldo de Derechos a Recibir Bienes o Servicios al 30 de junio de 2024, se integra por:

Concepto	2024	2023
Anticipo a Proveedores por Adquisición de Bienes Inmuebles y Muebles a Corto Plazo	0.00	47,808,451.07
Anticipo a Proveedores por Adquisición de Bienes Intangibles a Corto Plazo	0.00	6,951,173.80
Anticipo a Contratistas por Obras Públicas a Corto Plazo	148,391,717.38	33,475,321.59
Suma	148,391,717.38	88,234,946.46

Inventarios

Este rubro forma parte del Activo Circulante, los Inventarios se integran con los bienes para los procesos de elaboración, producción o transformación de éstos en otros bienes o productos por parte de las dependencias y por la adquisición de bienes que se encuentran pendientes de recepción.

4. El Poder Ejecutivo del Estado de Campeche no cuenta con Inventarios.

Almacenes

Este rubro forma parte del Activo Circulante, los Almacenes agrupan bienes de consumo que no se distribuyen de manera inmediata para su uso y su entrega se hace en fecha posterior a la de su adquisición.

5. La cuenta de Almacén no presenta movimientos en el periodo.

Inversiones Financieras

Son los activos financieros de largo plazo, destinados a apoyar actividades productivas y/o prioritarias del Poder Ejecutivo del Estado, como los Fideicomisos, Mandatos y Contratos Análogos, y las Participaciones y Aportaciones de Capital, como se desglosa a continuación:

6. Al 30 de junio de 2024, el Poder Ejecutivo del Estado de Campeche presenta un saldo en la cuenta Fideicomisos, Mandatos y Contratos Análogos por \$172,887,481.42, correspondiente al Fideicomiso del Poder Ejecutivo sin estructura orgánica "Fondo de Desastres Naturales del Estado de Campeche" (FONDECAM).

Handwritten signature and initials in blue ink.



PODER EJECUTIVO DEL ESTADO DE CAMPECHE
Notas a los Estados Financieros
Del 1 de enero al 30 de junio de 2024
(Cifras en Pesos)



CAMPECHE
GOBIERNO DE TODOS

7. De igual forma, la cuenta Participaciones y Aportaciones de Capital conformada por las inversiones en entidades paraestatales, presenta un saldo de \$314,030.00 que se integra por:

Participaciones y Aportaciones de Capital a Largo Plazo en el Sector Público con importe de \$45,000.00

Participaciones y Aportaciones de Capital a Largo Plazo en el Sector Privado con importe de \$269,030.00.

Bienes Muebles, Inmuebles e Intangibles

Esta cuenta la conforman los bienes necesarios para llevar a cabo las actividades de gobierno del Poder Ejecutivo Estatal y su valor de registro se realiza de conformidad con lo establecido en el Postulado Básico de Contabilidad Gubernamental 9.- *Valuación*, que señala "Todos los eventos que afecten económicamente al ente público deben ser cuantificados en términos monetarios y se registrarán al costo histórico o al valor económico más objetivo registrándose en moneda nacional".

8. Bienes muebles e inmuebles.

Concepto	Importe \$	Depreciación del Ejercicio \$	Depreciación Acumulada \$	Valor en Libros \$	Método	Tasa de Depreciación
Terrenos	701,226,429.08			701,226,429.08		
Viviendas	55,979,894.51			55,979,894.51		
Edificios no Habitacionales	2,699,648,283.04			2,699,648,283.04		
Construcciones en Proceso en Bienes de Dominio Público	10,324,058,207.63			10,324,058,207.63		
Construcciones en Proceso en Bienes Propios	361,070,467.63			361,070,467.63		
Otros Bienes Inmuebles	1,348,319,539.60			1,348,319,539.60		
Mobiliario y Equipo de Administración	538,890,028.74	33,243,638.32	375,063,345.92	163,826,682.82	Línea recta	10% y 33%
Mobiliario y Equipo Educativo y Recreativo	59,697,332.04	4,566,972.04	39,891,731.06	19,805,600.98	Línea recta	33% y 20%
Equipo e Instrumental Médico y de Laboratorio	34,272,063.89	760,608.69	28,957,332.28	5,314,731.61	Línea recta	20%
Vehículos y Equipo de Transporte	949,959,178.58	41,846,358.44	727,691,926.97	222,267,251.61	Línea recta	20%
Equipo de Defensa y Seguridad	57,983,870.76			57,983,870.76		
Maquinaria, Otros Equipos y Herramientas	379,154,262.87	8,485,521.96	278,629,344.08	100,524,918.79	Línea recta	10%
Colecciones, Obras de Arte y Objetos Valiosos	710,611.58			710,611.58		
Activos Biológicos	687,775.38	0.00	687,775.38	0.00	Línea recta	20%
Total	17,511,657,945.33	88,903,099.45	1,450,921,455.69	16,060,736,489.64		

Handwritten signature and initials in blue ink.



PODER EJECUTIVO DEL ESTADO DE CAMPECHE
Notas a los Estados Financieros
Del 1 de enero al 30 de junio de 2024
(Cifras en Pesos)



9. Activos Intangibles

Concepto	Valor en Libros \$
Software	74,966,804.27
Licencias	62,514,652.91
Suma	137,481,457.18

Estimaciones y Deterioros

10. El Poder Ejecutivo del Estado aplica el 20% de Deterioro de Especies Menores y de Zoológico, el importe acumulado al 30 de junio de 2024 es de \$687,775.38

Otros Activos

11. El rubro de Otros Activos Circulantes presenta un saldo en la cuenta de Depósitos en Garantía por \$1,987,411.60

Pasivo

Este género se compone de dos grupos: Pasivo Circulante y Pasivo No Circulante, en éstos inciden pasivos derivados de operaciones por servicios personales, cuentas por pagar a corto y largo plazo, fondos y bienes de terceros a corto plazo y pasivos diferidos a corto plazo, operaciones devengadas y contabilizadas a la fecha de emisión de la información contable.

Cuentas y Documentos por pagar

1. Detalle de los Rubros de Pasivo:

Cuentas por Pagar a Corto Plazo con vencimiento a 90, 180, menor o igual a 365 días:

Concepto	2024	2023
Proveedores por Pagar a Corto Plazo	5,780,825.30	2,711,185.09
Contratistas por Obras Públicas por Pagar a Corto Plazo	467,280.64	17,817,832.00
Participaciones y Aportaciones por Pagar a Corto Plazo	0.00	29,466,814.88
Transferencias Otorgadas por Pagar a Corto Plazo	1,006,227.90	2,728,034.53
Retenciones y Contribuciones por Pagar a Corto Plazo	121,953,689.12	93,460,287.67
Otras Cuentas por Pagar a Corto Plazo	40,307,447.84	41,704,307.32
Suma	169,515,470.80	187,888,461.49



PODER EJECUTIVO DEL ESTADO DE CAMPECHE
Notas a los Estados Financieros
Del 1 de enero al 30 de junio de 2024
(Cifras en Pesos)



CAMPECHE
GOBIERNO DE TODOS

Fondos y Bienes de Terceros en Garantía y/o Administración

2. Fondos y Bienes de Terceros en Garantía y/o Administración a Corto Plazo.

Concepto	Importe \$	Naturaleza	Característica
Fondos en Garantía a Corto Plazo	73,734,453.07	Administración de Depósitos Judiciales	Terceros
Fondos en Administración a Corto Plazo	52,890,928.22	Administración de Prestaciones Salariales, Impuesto Predial de Municipios, principalmente	Terceros
Suma	126,625,381.29		

Pasivos Diferidos

3. Pasivos Diferidos Largo Plazo

Corresponde al monto de las obligaciones cuyo beneficio se recibió por anticipado y se reconocerá en un plazo mayor o igual a doce meses y se integra por la cuenta Créditos Diferidos a Largo Plazo con un saldo de \$13'500,000.00.

Provisiones

4. El Poder Ejecutivo del Estado de Campeche no cuenta con provisiones.

Otros Pasivos

5. Al 30 de junio de 2024, no existen otros pasivos que informar.

0

[Firma]

[Firma]



PODER EJECUTIVO DEL ESTADO DE CAMPECHE
Notas a los Estados Financieros
Del 1 de enero al 30 de junio de 2024
(Cifras en Pesos)



III) NOTAS AL ESTADO DE VARIACIÓN EN LA HACIENDA PÚBLICA

1. Las modificaciones al Patrimonio Contribuido se integran de la siguiente forma:

Aportaciones:

Concepto	2024	2023
Baja de Bienes	-320,864.55	-28,393,653.34
Suma	-320,864.55	-28,393,653.34

Donaciones de Capital:

Concepto	2024	2023
Bienes Muebles	20,425,629.27	14,625,095.95
Bienes Inmuebles	-33,249,020.61	202,705,459.57
Suma	-12,823,391.34	217,330,555.52

Hacienda Pública / Patrimonio Generado

2. Los cambios en el patrimonio generado se derivan del traspaso del Resultado del Ejercicio a la cuenta de Resultados de Ejercicios Anteriores.

Concepto	2024	2023
Resultados del Ejercicio (Ahorro / Desahorro)	1,999,506,683.59	3,508,854,275.05
Resultados de Ejercicios Anteriores	14,336,197,298.20	10,866,170,204.85
Revalúos	952,742,041.40	987,691,567.60
Suma	17,288,446,023.19	15,362,716,047.50

2

✓



PODER EJECUTIVO DEL ESTADO DE CAMPECHE
Notas a los Estados Financieros
Del 1 de enero al 30 de junio de 2024
(Cifras en Pesos)



IV) NOTAS AL ESTADO DE FLUJOS DE EFECTIVO

Se reflejan el origen y aplicación de los conceptos en flujos de efectivo por las actividades de: operación, inversión y financiamiento, las cuales se representan en Efectivo y Equivalentes.

Efectivo y Equivalentes

- Se presenta un comparativo del 1 de enero al 30 de junio de 2024 y el ejercicio anterior de las cuentas que integran el rubro de Efectivo y Equivalentes.

Efectivo y Equivalentes		
Concepto	2024	2023
Efectivo	365,200.00	265,200.00
Bancos/Tesorería	935,700,232.24	967,935,248.70
Bancos/Dependencias y Otros	0.00	0.00
Inversiones Temporales (Hasta 3 meses)	5,378,292,044.12	3871815147.54
Fondos con Afectación Específica	0.00	0.00
Depósitos de Fondos de Terceros en Garantía y/o Administración	150,176,393.78	130442579.85
Otros Efectivos y Equivalentes	0.00	0.00
Total	6,464,533,870.14	4,970,458,176.09

0

✓

2



PODER EJECUTIVO DEL ESTADO DE CAMPECHE
Notas a los Estados Financieros
Del 1 de enero al 30 de junio de 2024
(Cifras en Pesos)



CAMPECHE
GOBIERNO DE TODOS

2. Se detallan las adquisiciones de las Actividades de Inversión efectivamente pagadas (apartado de aplicación).

Adquisiciones de Actividades de Inversión efectivamente pagadas		
Concepto	2024	2023
Bienes Inmuebles, Infraestructura y Construcciones en Proceso	439,280,630.15	889,258,077.25
Terrenos	0.00	0.00
Viviendas	0.00	0.00
Edificios no Habitacionales	0.00	0.00
Infraestructura	0.00	0.00
Construcciones en Proceso en Bienes de Dominio Público	266,045,491.05	758,552,555.94
Construcciones en Proceso en Bienes Propios	154,835,216.14	10,472,490.50
Otros Bienes Inmuebles	18,399,922.96	120,233,030.81
Bienes Muebles	84,472,616.73	221,366,162.48
Mobiliario y Equipo de Administración	53,675,091.86	79,483,649.51
Mobiliario y Equipo Educativo y Recreativo	1,448,948.94	12,994,856.64
Equipo e Instrumental Médico y de Laboratorio	201,306.34	4,616,300.29
Vehículos y Equipo de Transporte	19,979,282.00	90,343,350.25
Equipo de Defensa y Seguridad	2,959,329.24	3,641,949.45
Maquinaria, Otros Equipos y Herramientas	6,208,658.35	30,286,056.34
Colecciones, obras de Arte y Objetos Valiosos	0.00	0.00
Activos Biológicos	0.00	0.00
Otras Inversiones	35,480,843.71	42,265,853.61
Total	559,234,090.59	1,152,890,093.34

0

✓ D



PODER EJECUTIVO DEL ESTADO DE CAMPECHE
Notas a los Estados Financieros
Del 1 de enero al 30 de junio de 2024
(Cifras en Pesos)



CAMPECHE
GOBIERNO DE TODOS

3. Conciliación de los Flujos de Efectivo Netos de las Actividades de Operación y los saldos de Resultados del Ejercicio (Ahorro/Desahorro).

CONCILIACIÓN DE FLUJOS DE EFECTIVO NETOS		
Concepto	2024	2023
Resultados del Ejercicio Ahorro/Desahorro	1,999,506,683.59	3,508,854,275.05
Movimientos de partidas (o rubros) que no afectan al efectivo:		
Depreciación	88,903,099.45	130,717,246.48
Amortización		
Deterioro de Bienes		29,656.26
Disminución de Bienes por pérdida u obsolescencia	2,068,572.67	33,971,263.97
Incrementos en las provisiones		
Incremento en cuentas por pagar	6,629,834.00	48,682,302.50
Otros Gastos	0	178,497.11
Inversión Pública No Capitalizable	3,197,850.18	22,929,227.63
Incremento en inversiones producido por revaluación		
Ganancias/pérdida en venta de bienes muebles, inmuebles e intangibles		
Incremento en cuentas por cobrar	-72,204.00	-1,173,740.00
Otros Ingresos y Beneficios Varios	0	-1,292,952.55
Movimientos de partidas (o rubros) por Actividades de Financiamiento:		
Intereses de la Deuda Pública Interna	148,214,923.52	302,565,977.59
Flujos de Efectivo Netos de las Actividades de Operación	2,248,448,759.41	4,045,461,754.04

0
2



PODER EJECUTIVO DEL ESTADO DE CAMPECHE
Notas a los Estados Financieros
Del 1 de enero al 30 de junio de 2024
(Cifras en Pesos)



CAMPECHE
GOBIERNO DE TODOS

V) CONCILIACIÓN ENTRE LOS INGRESOS PRESUPUESTARIOS Y CONTABLES, ASÍ COMO ENTRE LOS EGRESOS PRESUPUESTARIOS Y LOS GASTOS CONTABLES

PODER EJECUTIVO DEL ESTADO DE CAMPECHE Conciliación entre los Ingresos Presupuestarios y Contables Del 1 de enero al 30 de junio de 2024 (Cifras en Pesos)	
Concepto	2024
1. Total de Ingresos Presupuestarios	14,506,125,228.82
2. Más Ingresos Contables No Presupuestarios	0.00
2.1 Ingresos Financieros	0.00
2.2 Incremento por Variación de Inventarios	0.00
2.3 Disminución del Exceso de Estimaciones por Pérdida o Deterioro u Obsolescencia	0.00
2.4 Disminución del Exceso de Provisiones	0.00
2.5 Otros Ingresos y Beneficios Varios	0.00
2.6 Otros Ingresos Contables No Presupuestarios	0.00
3. Menos Ingresos Presupuestarios No Contables	0.00
3.1 Aprovechamientos Patrimoniales	0.00
3.2 Ingresos Derivados de Financiamientos	0.00
3.3 Otros Ingresos Presupuestarios No Contables	0.00
4. Total de Ingresos Contables	14,506,125,228.82

0
✓
2



PODER EJECUTIVO DEL ESTADO DE CAMPECHE
Notas a los Estados Financieros
Del 1 de enero al 30 de junio de 2024
(Cifras en Pesos)



CAMPECHE
GOBIERNO DE TODOS

PODER EJECUTIVO DEL ESTADO DE CAMPECHE Conciliación entre los Egresos Presupuestarios y los Gastos Contables Del 1 de enero al 30 de junio de 2024 (Cifras en Pesos)	
Concepto	2024
1. Total de Egresos Presupuestarios	13,004,000,830.14
2. Menos Egresos Presupuestarios No Contables	591,551,807.21
2.1 Materias Primas y Materiales de Producción y Comercialización	0.00
2.2 Materiales y Suministros	0.00
2.3 Mobiliario y Equipo de Administración	53,675,091.86
2.4 Mobiliario y Equipo Educativo y Recreativo	1,448,948.94
2.5 Equipo e Instrumental Médico y de Laboratorio	201,306.34
2.6 Vehículos y Equipo de Transporte	19,979,282.00
2.7 Equipo de Defensa y Seguridad	2,959,329.24
2.8 Maquinaria, Otros Equipos y Herramientas	6,208,658.35
2.9 Activos Biológicos	0.00
2.10 Bienes Inmuebles	0.00
2.11 Activos Intangibles	11,520,000.24
2.12 Obra Pública en Bienes de Dominio Público	266,512,771.69
2.13 Obra Pública en Bienes Propios	154,835,216.14
2.14 Acciones y Participaciones de Capital	0.00
2.15 Compra de Títulos y Valores	0.00
2.16 Concesión de Préstamos	0.00
2.17 Inversiones en Fideicomisos, Mandatos y Otros Análogos	23,960,843.47
2.18 Provisiones para Contingencias y Otras Erogaciones Especiales	0.00
2.19 Amortización de la Deuda Pública	31,850,435.98
2.20 Adeudos de Ejercicios Fiscales Anteriores (ADEFAS)	0.00
2.21 Otros Egresos Presupuestarios No Contables (Materiales y Suministros, y Servicios Generales de Tipo de Gasto 2)	18,399,922.96



PODER EJECUTIVO DEL ESTADO DE CAMPECHE
Notas a los Estados Financieros
Del 1 de enero al 30 de junio de 2024
(Cifras en Pesos)



CAMPECHE
GOBIERNO DE TODOS

PODER EJECUTIVO DEL ESTADO DE CAMPECHE	
Conciliación entre los Egresos Presupuestarios y los Gastos Contables	
Del 1 de enero al 30 de junio de 2024	
(Cifras en Pesos)	
Concepto	2024
3. Más Gastos Contables No Presupuestarios	94,169,522.30
3.1 Estimaciones, Depreciaciones, Deterioros, Obsolescencia y Amortizaciones	90,971,672.12
3.2 Provisiones	0.00
3.3 Disminución de Inventarios	0.00
3.4 Otros Gastos	0.00
3.5 Inversión Pública no Capitalizable	3,197,850.18
3.6 Materiales y suministros (consumos)	0.00
3.7 Otros Gastos Contables No Presupuestarios	0.00
4. Total de Gastos Contables	12,506,618,545.23

c) NOTAS DE MEMORIA

Cuentas de Orden Contables y Presupuestarias

Se informa en las Notas a los Estados Financieros las Cuentas de Orden Contables y Cuentas de Orden Presupuestarias, se considera lo siguiente:

Contables:

- 1) El Poder Ejecutivo del Estado de Campeche no cuenta con valores en custodia de instrumentos.
- 2) El Poder Ejecutivo del Estado de Campeche registra los Bonos Cupón Cero en la cuenta Emisión de Obligaciones como sigue:

Concepto	Saldo	
	Deudor	Acreedor
Suscripción de Contratos de Préstamos y Otras Obligaciones de la Deuda Pública Interna	476,222,500.00	
Contratos de Préstamos y Otras Obligaciones de la Deuda Pública Interna y Externa		476,222,500.00



PODER EJECUTIVO DEL ESTADO DE CAMPECHE
Notas a los Estados Financieros
Del 1 de enero al 30 de junio de 2024
(Cifras en Pesos)



CAMPECHE
GOBIERNO DE TODOS

- 3) El Poder Ejecutivo del Estado de Campeche no cuenta con contratos firmados de construcciones de inversión mediante Proyectos para Prestación de Servicios (PPS) y similares.

Presupuestarias:

Al 30 de junio de 2024, las cuentas de orden presupuestarias cuentan con los siguientes saldos:

Cuentas de Ingresos:

Concepto	2024
Ley de Ingresos Estimada	25,773,631,741.00
Ley de Ingresos por Ejecutar	12,692,326,515.12
Modificaciones a la Ley de Ingresos Estimada	1,424,820,002.94
Ley de Ingresos Devengada	14,506,125,228.82
Ley de Ingresos Recaudada	14,506,053,024.82

Cuentas de Egresos

Concepto	2024
Presupuesto de Egresos Aprobado	25,773,631,741.00
Presupuesto de Egresos por Ejercer	7,864,244,356.85
Modificaciones al Presupuesto de Egresos Aprobado	2,570,211,042.20
Presupuesto de Egresos Comprometido	20,479,598,426.35
Presupuesto de Egresos Devengado	13,004,000,830.14
Presupuesto de Egresos Ejercido	13,004,000,830.14
Presupuesto de Egresos Pagado	12,996,903,715.50

Bajo protesta de decir verdad declaramos que los Estados Financieros y sus notas, son razonablemente correctos y son responsabilidad del emisor.

Jezrael Isaac Larracilla Pérez
Secretario de Administración y Finanzas

C.P. José Gerardo Olvera Rivas
Tesorero de la Secretaría de Administración y Finanzas



PODER EJECUTIVO DEL ESTADO DE CAMPECHE
Estado Analítico del Activo
Del 1 de enero al 30 de junio de 2024
(Cifras en Pesos)



CAMPECHE
GOBIERNO DE TODOS

Concepto	Saldo Inicial	Cargos del Periodo	Abonos del Periodo	Saldo Final	Variación del Periodo
ACTIVO	21,415,238,447.38	1,249,025,064,277.64	1,247,148,420,645.88	23,291,882,079.14	1,876,643,631.76
Activo Circulante	5,097,762,865.38	1,247,170,411,818.94	1,245,607,222,161.34	6,660,952,522.98	1,563,189,657.60
Efectivo y Equivalentes	4,970,458,176.09	1,231,877,803,396.98	1,230,383,727,702.93	6,464,533,870.14	1,494,075,694.05
Derechos a Recibir Efectivo o Equivalentes	37,082,331.23	15,080,735,512.51	15,071,778,319.88	46,039,523.86	8,957,192.63
Derechos a Recibir Bienes o Servicios	88,234,946.46	211,872,909.45	151,716,138.53	148,391,717.38	60,156,770.92
Inventarios	0.00	0.00	0.00	0.00	0.00
Almacenes	0.00	0.00	0.00	0.00	0.00
Estimación por Pérdida o Deterioro de Activos Circulantes	0.00	0.00	0.00	0.00	0.00
Otros Activos Circulantes	1,987,411.60	0.00	0.00	1,987,411.60	0.00
Activo No Circulante	16,317,475,582.00	1,854,652,458.70	1,541,198,484.54	16,630,929,556.16	313,453,974.16
Inversiones Financieras a Largo Plazo	149,240,667.95	23,960,843.47	0.00	173,201,511.42	23,960,843.47
Derechos a Recibir Efectivo o Equivalentes a Largo Plazo	276,876,555.94	1,070,978,643.90	1,088,345,101.92	259,510,097.92	-17,366,458.02
Bienes Inmuebles, Infraestructura y Construcciones en Proceso	15,261,770,863.24	580,614,913.24	352,082,954.99	15,490,302,821.49	228,531,958.25
Bienes Muebles	1,872,189,335.75	157,829,157.63	8,663,369.54	2,021,355,123.84	149,165,788.09
Activos Intangibles	119,463,237.16	18,799,798.09	781,578.07	137,481,457.18	18,018,220.02
Depreciación, Deterioro y Amortización Acumulada de Bienes	-1,362,065,078.04	2,469,102.37	91,325,480.02	-1,450,921,455.69	-88,856,377.65
Activos Diferidos	0.00	0.00	0.00	0.00	0.00
Estimación por Pérdida o Deterioro de Activos no Circulantes	0.00	0.00	0.00	0.00	0.00
Otros Activos no Circulantes	0.00	0.00	0.00	0.00	0.00

Bajo protesta de decir verdad declaramos que los Estados Financieros y sus notas, son razonablemente correctos y son responsabilidad del emisor.

Jezrael Isaac Larracilla Pérez
Secretario de Administración y Finanzas

C.P. José Gerardo Olvera Rivas
Tesorero de la Secretaría de Administración y Finanzas



PODER EJECUTIVO DEL ESTADO DE CAMPECHE
Estado Analítico de la Deuda y Otros Pasivos
Del 1 de enero al 30 de junio de 2024
(Cifras en Pesos)



CAMPECHE
GOBIERNO DE TODOS

Denominación de las Deudas	Moneda de Contratación	Institución o País Acreedor	Saldo Inicial del Período	Saldo Final del Período
DEUDA PÚBLICA				
Corto Plazo				
Deuda Interna			66,073,294.52	70,996,142.09
Instituciones de Crédito	Pesos	VARIAS	66,073,294.52	70,996,142.09
Títulos y Valores			0.00	0.00
Arrendamientos Financieros			0.00	0.00
Deuda Externa			0.00	0.00
Organismos Financieros Internacionales			0.00	0.00
Deuda Bilateral			0.00	0.00
Títulos y Valores			0.00	0.00
Arrendamientos Financieros			0.00	0.00
Subtotal de Deuda Pública a Corto Plazo			66,073,294.52	70,996,142.09
Largo Plazo				
Deuda Interna			2,083,830,284.56	2,047,057,001.01
Instituciones de Crédito	Pesos	VARIAS	2,083,830,284.56	2,047,057,001.01
Títulos y Valores			0.00	0.00
Arrendamientos Financieros			0.00	0.00
Deuda Externa			0.00	0.00
Organismos Financieros Internacionales			0.00	0.00
Deuda Bilateral			0.00	0.00
Títulos y Valores			0.00	0.00
Arrendamientos Financieros			0.00	0.00
Subtotal de Deuda Pública a Largo Plazo			2,083,830,284.56	2,047,057,001.01
Total de Otros Pasivos			313,732,504.15	309,640,852.09
Total de Deuda Pública y Otros Pasivos			2,463,636,083.23	2,427,693,995.19

Bajo protesta de decir verdad declaramos que los Estados Financieros y sus notas, son razonablemente correctos y son responsabilidad del emisor.


Jezrael Isaac Larracilla Pérez
Secretario de Administración y Finanzas


C.P. José Gerardo Olvera Rivas
Tesorero de la Secretaría de Administración y Finanzas



PODER EJECUTIVO DEL ESTADO DE CAMPECHE

Estado Analítico de Ingresos

Del 1 de Enero al 30 de Junio de 2024



CAMPECHE
GOBIERNO DE TODOS

Rubro de Ingresos	Ingreso					Diferencia
	Estimado	Ampliaciones /(Reducciones)	Modificado	Devengado	Recaudado	
	(1)	(2)	(3=1+2)	(4)	(5)	
Impuestos	1,893,614,492.00	0.00	1,893,614,492.00	1,370,279,042.00	1,370,279,042.00	-523,335,450.00
Cuotas y Aportaciones de Seguridad Social	0.00	0.00	0.00	0.00	0.00	0.00
Contribuciones de Mejoras	0.00	0.00	0.00	0.00	0.00	0.00
Derechos	647,263,162.00	0.00	647,263,162.00	409,278,134.90	409,275,584.90	-237,987,577.10
Productos	101,603,103.00	220,074,773.00	321,677,876.00	321,249,985.45	321,249,985.45	219,646,882.45
Aprovechamientos	25,128,725.00	51,067,477.02	76,196,202.02	76,152,139.39	76,082,485.39	50,953,760.39
Ingresos por Venta de Bienes, Prestación de Servicios y Otros Ingresos	0.00	0.00	0.00	0.00	0.00	0.00
Participaciones, Aportaciones, Convenios, Incentivos Derivados de la Colaboración Fiscal y Fondos Distintos de Aportaciones	23,106,022,259.00	1,153,677,752.92	24,259,700,011.92	12,329,165,927.08	12,329,165,927.08	-10,776,856,331.92
Transferencias, Asignaciones, Subsidios y Subvenciones, y Pensiones y Jubilaciones	0.00	0.00	0.00	0.00	0.00	0.00
Ingresos Derivados de Financiamientos	0.00	0.00	0.00	0.00	0.00	0.00
TOTAL	25,773,631,741.00	1,424,820,002.94	27,198,451,743.94	14,506,125,228.82	14,506,053,024.82	-11,267,578,716.18

Ingresos Excedentes

0.00

Estado Analítico de Ingresos Por Fuente de Financiamiento	Ingreso					Diferencia
	Estimado	Ampliaciones /(Reducciones)	Modificado	Devengado	Recaudado	
	(1)	(2)	(3=1+2)	(4)	(5)	
Ingresos del Poder Ejecutivo, Federal o Estatal y de los Municipios	25,773,631,741.00	1,424,820,002.94	27,198,451,743.94	14,506,125,228.82	14,506,053,024.82	-11,267,578,716.18
Impuestos	1,893,614,492.00	0.00	1,893,614,492.00	1,370,279,042.00	1,370,279,042.00	-523,335,450.00
Cuotas y Aportaciones de Seguridad Social	0.00	0.00	0.00	0.00	0.00	0.00
Contribuciones de Mejoras	0.00	0.00	0.00	0.00	0.00	0.00
Derechos	647,263,162.00	0.00	647,263,162.00	409,278,134.90	409,275,584.90	-237,987,577.10
Productos	101,603,103.00	220,074,773.00	321,677,876.00	321,249,985.45	321,249,985.45	219,646,882.45
Aprovechamientos	25,128,725.00	51,067,477.02	76,196,202.02	76,152,139.39	76,082,485.39	50,953,760.39
Participaciones, Aportaciones, Convenios, Incentivos Derivados de la Colaboración Fiscal y Fondos Distintos de Aportaciones	23,106,022,259.00	1,153,677,752.92	24,259,700,011.92	12,329,165,927.08	12,329,165,927.08	-10,776,856,331.92
Transferencias, Asignaciones, Subsidios y Subvenciones, y Pensiones y Jubilaciones	0.00	0.00	0.00	0.00	0.00	0.00
Ingresos de los Entes Públicos de los Poderes Legislativo y Judicial, de los Órganos Autónomos y del Sector Paraestatal o Paramunicipal, así como de las Empresas Productivas del Estado	0.00	0.00	0.00	0.00	0.00	0.00
Cuotas y Aportaciones de Seguridad Social	0.00	0.00	0.00	0.00	0.00	0.00
Productos	0.00	0.00	0.00	0.00	0.00	0.00
Ingresos por Venta de Bienes, Prestación de Servicios y Otros Ingresos	0.00	0.00	0.00	0.00	0.00	0.00
Transferencias, Asignaciones, Subsidios y Subvenciones, y Pensiones y Jubilaciones	0.00	0.00	0.00	0.00	0.00	0.00
Ingresos Derivados de Financiamientos	0.00	0.00	0.00	0.00	0.00	0.00
Ingresos Derivados de Financiamientos	0.00	0.00	0.00	0.00	0.00	0.00
Total	25,773,631,741.00	1,424,820,002.94	27,198,451,743.94	14,506,125,228.82	14,506,053,024.82	-11,267,578,716.18

Ingresos Excedentes

0.00

LIC. VICENTE ANTONIO CU ESCAMILLA

DIRECTOR GENERAL DE INGRESOS DE LA SECRETARÍA DE ADMINISTRACIÓN Y FINANZAS

C.P. JOSÉ GERARDO OLVERA RIVAS

TESORERO DE LA SECRETARÍA DE ADMINISTRACIÓN Y FINANZAS

JEZRAEL ISAC LARRACILLA PÉREZ

SECRETARIO DE ADMINISTRACIÓN Y FINANZAS




PODER EJECUTIVO DEL ESTADO DE CAMPECHE
Estado Analítico del Ejercicio del Presupuesto de Egresos
Clasificación Administrativa
Del 01/01/2024 al 30/06/2024




CAMPECHE
GOBIERNO DE TODOS

Concepto	Egresos					Subejercicio 6 = (3 - 4)
	Aprobado	Ampliaciones/ (Reducciones)	Modificado	Devengado	Pagado	
	1	2	3 = (1 + 2)	4	5	
COORDINACIÓN GENERAL DE LA OFICINA DE LA GOBERNADORA O DEL GOBERNADOR DEL ESTADO	189,749,318.00	147,056,405.45	336,805,723.45	198,432,013.91	198,237,471.26	138,373,709.54
SECRETARÍA DE GOBIERNO	468,990,547.00	57,515,044.59	526,505,591.59	241,596,564.76	241,122,945.11	284,909,026.83
SECRETARÍA DE ADMINISTRACIÓN Y FINANZAS	815,423,966.00	6,713,089.38	822,137,055.38	228,558,315.14	227,868,616.52	593,578,740.24
SECRETARÍA DE MODERNIZACIÓN ADMINISTRATIVA E INNOVACIÓN GUBERNAMENTAL	47,591,229.00	89,083.37	47,680,312.37	18,533,691.16	18,458,990.83	29,146,621.21
SECRETARÍA DE EDUCACIÓN	6,357,763,407.00	52,268,884.53	6,410,032,291.53	2,836,619,615.00	2,835,921,795.81	3,573,412,676.53
SECRETARÍA DE SALUD	355,965,851.00	1,123,428.22	357,089,279.22	130,990,958.14	130,588,866.04	226,098,321.08
SECRETARÍA DE DESARROLLO URBANO, MOVILIDAD Y OBRAS PÚBLICAS	746,554,059.00	187,713,427.20	934,267,486.20	392,749,348.87	391,805,505.62	541,518,137.33
SECRETARÍA DE DESARROLLO ECONÓMICO	87,144,953.00	(24,707,780.06)	62,437,172.94	17,744,282.14	17,654,427.82	44,692,890.80
SECRETARÍA DE DESARROLLO AGROPECUARIO	197,989,940.00	44,432,256.28	242,422,196.28	127,989,961.82	127,867,571.64	114,432,234.46
SECRETARÍA DE BIENESTAR	314,012,388.00	(3,318,685.84)	310,693,702.16	127,158,905.50	126,938,034.58	183,534,796.66
SECRETARÍA DE INCLUSIÓN	20,412,266.00	53,102.00	20,465,368.00	6,986,840.96	6,961,716.87	13,478,527.04
SECRETARÍA DE MEDIO AMBIENTE, BIODIVERSIDAD, CAMBIO CLIMÁTICO Y ENERGÍA	163,876,648.00	76,127,672.35	240,004,320.35	34,276,692.05	34,230,665.08	205,727,628.30
SECRETARÍA DE TURISMO	83,535,536.00	223,537.37	83,759,073.37	30,333,012.68	30,261,727.24	53,426,060.69
SECRETARÍA DE PROTECCIÓN Y SEGURIDAD CIUDADANA	804,436,851.00	784,792,005.04	1,589,228,856.04	554,041,591.62	552,877,644.25	1,035,187,264.42
SECRETARÍA DE PROTECCIÓN CIVIL	155,358,561.00	(17,762,611.23)	137,595,949.77	67,293,355.38	67,208,994.06	70,302,594.39
SECRETARÍA DE LA CONTRALORÍA	66,943,564.00	22,473,576.64	89,417,140.64	42,366,663.30	42,234,808.87	47,050,477.34
CONSEJERÍA JURÍDICA	31,968,744.00	316,739.99	32,285,483.99	13,031,091.95	13,006,086.15	19,254,392.04
FISCALÍA GENERAL DEL ESTADO DE CAMPECHE	477,755,448.00	16,996,217.27	494,751,665.27	173,545,943.60	172,912,093.49	321,205,721.67
PROVISIONES DEL ESTADO	6,146,580.00	0.00	6,146,580.00	0.00	0.00	6,146,580.00
DEUDA PÚBLICA	414,641,341.00	8,051,634.42	422,692,975.42	180,065,359.50	180,065,359.50	242,627,615.92
PODER LEGISLATIVO	257,917,215.00	4,411,972.42	262,329,187.42	140,254,848.42	140,254,848.42	122,074,339.00
PODER JUDICIAL	337,944,562.00	0.00	337,944,562.00	168,971,694.00	168,971,694.00	168,972,868.00
ÓRGANOS AUTÓNOMOS	503,296,180.00	7,091,429.50	510,387,609.50	343,794,877.50	343,794,877.50	166,592,732.00
ORGANISMOS DESCENTRALIZADOS	7,439,145,903.00	1,143,114,118.88	8,582,260,021.88	3,986,111,344.49	3,985,105,116.59	4,596,148,677.39
FIDEICOMISOS PÚBLICOS	49,508,550.00	63,174,047.39	112,682,597.39	91,933,769.39	91,933,769.39	20,748,828.00
PARTICIPACIONES Y TRANSFERENCIAS A MUNICIPIOS	5,379,558,134.00	(7,737,552.96)	5,371,820,581.04	2,850,620,088.86	2,850,620,088.86	2,521,200,492.18
TOTAL DEL GASTO	25,773,631,741.00	2,570,211,042.20	28,343,842,783.20	13,004,000,830.14	12,996,903,715.50	15,339,841,953.06

Bajo Protesta de decir verdad declaramos que los Estados Financieros y sus notas, son razonablemente correctos y son responsabilidad del emisor


Jezebel Isaac Larracilla Pérez
Secretario de Administración y Finanzas


C.P. Alicia de Pátima Crisanty Villarino
Subsecretaria de Programación y Presupuesto




PODER EJECUTIVO DEL ESTADO DE CAMPECHE
Estado Analítico del Ejercicio del Presupuesto de Egresos
Clasificación Administrativa
Del 01/01/2024 al 30/06/2024



CAMPECHE
GOBIERNO DE TODOS

Concepto	Egresos					Subejercicio
	Aprobado	Ampliaciones/ (Reducciones)	Modificado	Devengado	Pagado	
	1	2	3 = (1 + 2)	4	5	
PODER EJECUTIVO	24,674,473,784.00	2,558,707,640.28	27,233,181,424.28	12,350,979,410.22	12,343,882,295.58	14,882,202,014.06
PODER LEGISLATIVO	257,917,215.00	4,411,972.42	262,329,187.42	140,254,848.42	140,254,848.42	122,074,339.00
PODER JUDICIAL	337,944,562.00	0.00	337,944,562.00	168,971,694.00	168,971,694.00	168,972,868.00
ÓRGANOS AUTÓNOMOS	503,296,180.00	7,091,429.50	510,387,609.50	343,794,877.50	343,794,877.50	166,592,732.00
TOTAL DEL GASTO	25,773,631,741.00	2,570,211,042.20	28,343,842,783.20	13,004,000,830.14	12,996,903,715.50	15,339,841,953.06

Bajo Protesta de decir verdad declaramos que los Estados Financieros y sus notas, son razonablemente correctos y son responsabilidad del emisor


Jezrael Isaac Larracilla Pérez
Secretario de Administración y Finanzas


C.P. Alicia de Fátima Crisanty Villarino
Subsecretaria de Programación y Presupuesto




PODER EJECUTIVO DEL ESTADO DE CAMPECHE
Estado Analítico del Ejercicio del Presupuesto de Egresos
Clasificación Administrativa
Del 01/01/2024 al 30/06/2024




CAMPECHE
GOBIERNO DE TODOS

Concepto	Egresos					
	Aprobado	Ampliaciones/ (Reducciones)	Modificado	Devengado	Pagado	Subejercicio
	1	2	3 = (1 + 2)	4	5	6 = (3 - 4)
ENTIDADES PARAESTATALES Y FIDEICOMISOS NO EMPRESARIALES Y NO FINANCIEROS	7,488,654,453.00	1,206,288,166.27	8,694,942,619.27	4,078,045,113.88	4,077,038,885.98	4,616,897,505.39
INSTITUCIONES PÚBLICAS DE LA SEGURIDAD SOCIAL	0.00	0.00	0.00	0.00	0.00	0.00
ENTIDADES PARAESTATALES EMPRESARIALES NO FINANCIERAS CON PARTICIPACIÓN ESTATAL MAYORITARIA	0.00	0.00	0.00	0.00	0.00	0.00
FIDEICOMISOS EMPRESARIALES NO FINANCIEROS CON PARTICIPACIÓN ESTATAL MAYORITARIA	0.00	0.00	0.00	0.00	0.00	0.00
ENTIDADES PARAESTATALES EMPRESARIALES FINANCIERAS MONETARIAS CON PARTICIPACIÓN ESTATAL MAYORITARIA	0.00	0.00	0.00	0.00	0.00	0.00
ENTIDADES PARAESTATALES EMPRESARIALES FINANCIERAS NO MONETARIAS CON PARTICIPACION ESTATAL MAYORITARIA	0.00	0.00	0.00	0.00	0.00	0.00
FIDEICOMISOS FINANCIEROS PÚBLICOS CON PARTICIPACION ESTATAL MAYORITARIA	0.00	0.00	0.00	0.00	0.00	0.00
TOTAL DEL GASTO	7,488,654,453.00	1,206,288,166.27	8,694,942,619.27	4,078,045,113.88	4,077,038,885.98	4,616,897,505.39

Bajo Protesta de decir verdad declaramos que los Estados Financieros y sus notas, son razonablemente correctos y son responsabilidad del emisor


Jezrael Isaac Larracilla Pérez
Secretario de Administración y Finanzas


C.P. Alicia de Fátima Crisanty Villarino
Subsecretaria de Programación y Presupuesto



PODER EJECUTIVO DEL ESTADO DE CAMPECHE
Estado Analítico del Ejercicio del Presupuesto de Egresos
Clasificación Económica (por Tipo de Gasto)
Del 01/01/2024 al 30/06/2024




CAMPECHE
GOBIERNO DE TODOS

Concepto	Egresos					Subejercicio
	Aprobado	Ampliaciones/ (Reducciones)	Modificado	Devengado	Pagado	
	1	2	3 = (1 + 2)	4	5	
GASTO CORRIENTE	20,519,910,070.00	1,640,316,958.99	22,160,227,028.99	10,129,820,509.16	10,123,190,675.16	12,030,406,519.83
GASTO DE CAPITAL	2,335,893,735.00	930,762,357.21	3,266,656,092.21	1,342,642,956.00	1,342,175,675.36	1,924,013,136.21
AMORTIZACIÓN DE LA DEUDA Y DISMINUCIÓN DE PASIVOS	66,073,300.00	0.00	66,073,300.00	31,850,435.98	31,850,435.98	34,222,864.02
PENSIONES Y JUBILACIONES	999,048.00	0.00	999,048.00	0.00	0.00	999,048.00
PARTICIPACIONES	2,850,755,588.00	(868,274.00)	2,849,887,314.00	1,499,686,929.00	1,499,686,929.00	1,350,200,385.00
TOTAL DEL GASTO	25,773,631,741.00	2,570,211,042.20	28,343,842,783.20	13,004,000,830.14	12,996,903,715.50	15,339,841,953.06

Bajo Protesta de decir verdad declaramos que los Estados Financieros y sus notas, son razonablemente correctos y son responsabilidad del emisor


Jezrael Isaac Larracilla Pérez
Secretario de Administración y Finanzas


C.P. Alicia de Fátima Crisanty Villarino
Subsecretaria de Programación y Presupuesto



PODER EJECUTIVO DEL ESTADO DE CAMPECHE
Estado Analítico del Ejercicio del Presupuesto de Egresos
Clasificación Por Objeto del Gasto (Capítulo y Concepto)
Del 01/01/2024 al 30/06/2024



CAMPECHE
GOBIERNO DEL ESTADO

Concepto	Egresos					
	Aprobado	Ampliaciones/ (Reducciones)	Modificado	Devengado	Pagado	Subejercicio
	1	2	3 = (1 + 2)	4	5	6 = (3 - 4)
SERVICIOS PERSONALES	7,922,442,332.00	2,078,549.34	7,924,520,881.34	3,495,573,335.01	3,495,573,335.01	4,428,947,546.33
REMUNERACIONES AL PERSONAL DE CARACTER PERMANENTE	4,389,842,807.00	(93,935,026.06)	4,295,907,780.94	1,991,891,341.19	1,991,891,341.19	2,304,016,439.75
REMUNERACIONES AL PERSONAL DE CARACTER TRANSITORIO	147,357,739.00	9,911,859.96	157,269,598.96	35,431,185.83	35,431,185.83	121,838,413.13
REMUNERACIONES ADICIONALES Y ESPECIALES	1,679,738,785.00	60,932,078.70	1,740,670,863.70	705,460,041.32	705,460,041.32	1,035,210,822.38
SEGURIDAD SOCIAL	1,075,803,273.00	14,375,031.95	1,090,178,304.95	512,081,805.83	512,081,805.83	578,096,499.12
OTRAS PRESTACIONES SOCIALES Y ECONÓMICAS	92,471,861.00	39,223,863.23	131,695,724.23	66,165,362.32	66,165,362.32	65,530,361.91
PREVISIONES	6,141,557.00	(1,741,188.44)	4,400,368.56	0.00	0.00	4,400,368.56
PAGO DE ESTIMULOS A SERVIDORES PÚBLICOS	531,086,310.00	(26,688,070.00)	504,398,240.00	184,543,598.52	184,543,598.52	319,854,641.48
MATERIALES Y SUMINISTROS	439,630,915.00	40,171,865.49	479,802,780.49	125,147,078.14	125,147,078.14	354,655,702.35
MATERIALES DE ADMINISTRACION, EMISIÓN DE DOCUMENTOS Y ARTICULOS OFICIALES	117,014,730.00	(28,563,285.46)	88,451,444.54	14,313,678.67	14,313,678.67	74,137,765.87
ALIMENTOS Y UTENSILIOS	73,090,653.00	(2,309,462.51)	70,781,190.49	23,805,050.76	23,805,050.76	46,976,139.73
MATERIAS PRIMAS Y MATERIALES DE PRODUCCION Y COMERCIALIZACIÓN	21,300.00	1,474,157.59	1,495,457.59	310,441.06	310,441.06	1,185,016.53
MATERIALES Y ARTICULOS DE CONSTRUCCION Y DE REPARACIÓN	5,084,558.00	7,696,620.23	12,781,178.23	6,180,414.14	6,180,414.14	6,600,764.09
PRODUCTOS QUIMICOS, FARMACEUTICOS Y DE LABORATORIO	53,153,547.00	1,166,034.93	54,319,581.93	5,948,324.67	5,948,324.67	48,371,257.26
COMBUSTIBLES, LUBRICANTES Y ADITIVOS	101,632,735.00	30,399,941.97	132,032,676.97	42,431,320.16	42,431,320.16	89,601,356.81
VESTUARIO, BLANCOS, PRENDAS DE PROTECCION Y ARTÍCULOS DEPORTIVOS	65,329,881.00	21,733,317.57	87,063,198.57	22,634,931.54	22,634,931.54	64,428,267.03
MATERIALES Y SUMINISTROS PARA SEGURIDAD	9,873,628.00	2,555,396.29	12,429,024.29	2,760,305.11	2,760,305.11	9,668,719.18
HERRAMIENTAS, REFACCIONES Y ACCESORIOS MENORES	14,429,883.00	6,019,144.88	20,449,027.88	6,762,612.03	6,762,612.03	13,686,415.85
SERVICIOS GENERALES	1,329,888,935.00	163,304,018.83	1,493,192,953.83	637,505,019.90	631,881,413.80	855,687,933.93
SERVICIOS BÁSICOS	166,707,498.00	106,125,029.97	272,832,527.97	166,512,067.05	166,262,161.05	106,320,460.92
SERVICIOS DE ARRENDAMIENTO	212,869,313.00	(18,990,538.66)	193,878,774.34	56,970,225.84	56,970,225.84	136,908,548.50
SERVICIOS PROFESIONALES, CIENTÍFICOS, TÉCNICOS Y OTROS SERVICIOS	254,998,983.00	32,853,924.98	287,852,907.98	105,393,308.90	105,393,308.90	182,459,599.08
SERVICIOS FINANCIEROS, BANCARIOS Y COMERCIALES	71,981,697.00	3,653,852.39	75,635,549.39	49,502,732.69	49,502,732.69	26,132,816.70
SERVICIOS DE INSTALACIÓN, REPARACIÓN, MANTENIMIENTO Y CONSERVACIÓN	285,164,204.00	60,840,863.84	346,005,067.84	145,802,948.43	145,802,948.43	200,202,119.41
SERVICIOS DE COMUNICACIÓN SOCIAL Y PUBLICIDAD	81,748,780.00	39,895,364.65	121,644,144.65	51,430,311.50	51,430,311.50	70,213,833.15
SERVICIOS DE TRASLADO Y VIÁTICOS	25,566,992.00	1,584,850.74	27,151,842.74	11,160,519.28	11,160,519.28	15,991,323.46
SERVICIOS OFICIALES	84,059,331.00	(15,904,868.15)	68,154,462.85	13,438,251.44	13,438,251.44	54,716,211.41
OTROS SERVICIOS GENERALES	146,792,137.00	(46,754,460.93)	100,037,676.07	37,294,654.77	31,920,954.67	62,743,021.30
TRANSFERENCIAS, ASIGNACIONES, SUBSIDIOS Y OTRAS AYUDAS	9,200,233,101.00	1,311,225,523.57	10,511,458,624.57	4,973,597,267.83	4,972,591,039.93	5,537,861,356.74
TRANSFERENCIAS INTERNAS Y ASIGNACIONES AL SECTOR PÚBLICO	1,158,392,345.00	12,040,269.92	1,170,432,614.92	681,263,493.47	681,263,493.47	489,169,121.45
TRANSFERENCIAS AL RESTO DEL SECTOR PÚBLICO	7,439,145,903.00	1,143,114,118.88	8,582,260,021.88	3,986,113,444.49	3,985,105,116.59	4,596,148,677.39
SUBSIDIOS Y SUBVENCIONES	72,000,000.00	72,000,000.00	144,000,000.00	8,704,271.39	8,704,271.39	135,295,728.61
AYUDAS SOCIALES	480,187,255.00	20,897,087.38	501,084,342.38	205,584,389.09	205,584,389.09	295,499,953.29
PENSIONES Y JUBILACIONES	0.00	0.00	0.00	0.00	0.00	0.00
TRANSFERENCIAS A FIDEICOMISOS, MANDATOS Y OTROS ANALOGOS	49,508,550.00	63,174,047.39	112,682,597.39	91,933,769.39	91,933,769.39	20,748,828.00
TRANSFERENCIAS A LA SEGURIDAD SOCIAL	999,048.00	0.00	999,048.00	0.00	0.00	999,048.00
DONATIVOS	0.00	0.00	0.00	0.00	0.00	0.00
TRANSFERENCIAS AL EXTERIOR	0.00	0.00	0.00	0.00	0.00	0.00
BIENES MUEBLES, INMUEBLES E INTANGIBLES	231,056,935.00	115,481,303.54	346,538,238.54	95,992,616.97	95,992,616.97	250,545,621.57
MOBILIARIO Y EQUIPO DE ADMINISTRACIÓN	31,154,738.00	59,661,770.28	90,816,508.28	53,675,091.86	53,675,091.86	37,141,416.42
MOBILIARIO Y EQUIPO EDUCACIONAL Y RECREATIVO	5,759,485.00	7,161,553.68	12,921,038.68	1,448,948.94	1,448,948.94	11,472,089.74
EQUIPO E INSTRUMENTAL MEDICO Y DE LABORATORIO	2,253,500.00	2,221,406.34	4,474,906.34	201,306.34	201,306.34	4,273,600.00
VEHICULOS Y EQUIPO DE TRANSPORTE	108,109,361.00	9,645,880.60	117,755,241.60	19,979,282.00	19,979,282.00	97,775,959.60
EQUIPO DE DEFENSA Y SEGURIDAD	4,200.00	6,043,049.24	6,047,249.24	2,959,329.24	2,959,329.24	3,087,920.00
MAQUINARIA, OTROS EQUIPOS Y HERRAMIENTAS	72,220,381.00	9,003,788.16	81,224,169.16	6,208,658.35	6,208,658.35	75,015,510.81
ACTIVOS BIOLÓGICOS	0.00	0.00	0.00	0.00	0.00	0.00
BIENES INMUEBLES	0.00	0.00	0.00	0.00	0.00	0.00
ACTIVOS INTANGIBLES	11,555,270.00	21,743,855.24	33,299,125.24	11,520,000.24	11,520,000.24	21,779,125.00
INVERSIÓN PÚBLICA	723,462,856.00	769,306,256.73	1,492,769,112.73	421,347,987.83	420,880,707.19	1,071,421,124.90
OBRA PÚBLICA EN BIENES DE DOMINIO PÚBLICO	636,702,315.00	138,522,363.67	775,224,678.67	266,512,771.69	266,045,491.05	508,711,906.98
OBRA PÚBLICA EN BIENES PROPIOS	86,760,541.00	630,783,893.06	717,544,434.06	154,835,216.14	154,835,216.14	562,709,217.92
PROYECTOS PRODUCTIVOS Y ACCIONES DE FOMENTO	0.00	0.00	0.00	0.00	0.00	0.00
INVERSIONES FINANCIERAS Y OTRAS PROVISIONES	22,009,717.00	12,112,285.98	34,122,002.98	23,960,843.47	23,960,843.47	10,161,159.51
INVERSIONES PARA EL FOMENTO DE ACTIVIDADES PRODUCTIVAS	0.00	0.00	0.00	0.00	0.00	0.00
ACCIONES Y PARTICIPACIONES DE CAPITAL	0.00	0.00	0.00	0.00	0.00	0.00
COMPRA DE TÍTULOS Y VALORES	0.00	0.00	0.00	0.00	0.00	0.00
CONCESION DE PRÉSTAMOS	0.00	0.00	0.00	0.00	0.00	0.00
INVERSIONES EN FIDEICOMISOS, MANDATOS Y OTROS ANALÓGOS	0.00	23,960,843.47	23,960,843.47	23,960,843.47	23,960,843.47	0.00
OTRAS INVERSIONES FINANCIERAS	0.00	0.00	0.00	0.00	0.00	0.00
PROVISIONES PARA CONTINGENCIAS Y OTRAS EROGACIONES ESPECIALES	22,009,717.00	(11,848,557.49)	10,161,159.51	0.00	0.00	10,161,159.51
PARTICIPACIONES Y APORTACIONES	5,490,265,609.00	148,479,604.30	5,638,745,213.30	3,050,811,321.49	3,050,811,321.49	2,587,933,891.81
PARTICIPACIONES	2,850,755,588.00	(868,274.00)	2,849,887,314.00	1,499,686,929.00	1,499,686,929.00	1,350,200,385.00
APORTACIONES	2,211,173,897.00	(62,080,954.00)	2,149,092,943.00	1,200,687,164.00	1,200,687,164.00	948,405,779.00
CONVENIOS	428,336,124.00	211,428,832.30	639,764,956.30	350,437,228.49	350,437,228.49	289,327,727.81
DEUDA PÚBLICA	414,641,341.00	8,051,634.42	422,692,975.42	180,065,359.50	180,065,359.50	242,627,615.92
AMORTIZACIÓN DE LA DEUDA PÚBLICA	66,073,300.00	0.00	66,073,300.00	31,850,435.98	31,850,435.98	34,222,864.02
INTERESES DE LA DEUDA PÚBLICA	298,568,041.00	8,051,634.42	306,619,675.42	148,214,923.52	148,214,923.52	158,404,751.90




PODER EJECUTIVO DEL ESTADO DE CAMPECHE
Estado Analítico del Ejercicio del Presupuesto de Egresos
Clasificación Por Objeto del Gasto (Capítulo y Concepto)
Del 01/01/2024 al 30/06/2024



CAMPECHE
GOBIERNO DE TODOS

Concepto	Egresos					Subejercicio
	Aprobado	Ampliaciones/ (Reducciones)	Modificado	Devengado	Pagado	
	1	2	3 = (1 + 2)	4	5	
COMISIONES DE LA DEUDA PÚBLICA	0.00	0.00	0.00	0.00	0.00	0.00
GASTOS DE LA DEUDA PÚBLICA	0.00	0.00	0.00	0.00	0.00	0.00
COSTO POR COBERTURAS	0.00	0.00	0.00	0.00	0.00	0.00
APOYOS FINANCIEROS	0.00	0.00	0.00	0.00	0.00	0.00
ADEUDOS DE EJERCICIOS FISCALES ANTERIORES (ADEFAS)	50,000,000.00	0.00	50,000,000.00	0.00	0.00	50,000,000.00
TOTAL DEL GASTO	25,773,631,741.00	2,570,211,042.20	28,343,842,783.20	13,004,000,830.14	12,996,903,715.50	15,339,841,953.06

Bajo Protesta de decir verdad declaramos que los Estados Financieros y sus notas, son razonablemente correctos y son responsabilidad del emisor


Jezrael Isaac Larracilla Pérez
Secretario de Administración y Finanzas


C.P. Alicia de Fátima Crisanty Villarino
Subsecretaria de Programación y Presupuesto




PODER EJECUTIVO DEL ESTADO DE CAMPECHE
Estado Analítico del Ejercicio del Presupuesto de Egresos
Clasificación Funcional (Finalidad y Función)
Del 01/01/2024 al 30/06/2024




CAMPECHE
GOBIERNO DE TODOS

Concepto	Egresos					Subejercicio
	Aprobado	Ampliaciones/ (Reducciones)	Modificado	Devengado	Pagado	
	1	2	3 = (1 + 2)	4	5	
GOBIERNO	4,284,603,916.00	1,034,483,957.97	5,319,087,873.97	2,241,692,335.19	2,238,077,561.82	3,077,395,538.78
LEGISLACIÓN	257,917,215.00	4,411,972.42	262,329,187.42	140,254,848.42	140,254,848.42	122,074,339.00
JUSTICIA	1,156,002,334.00	62,037,414.31	1,218,039,748.31	517,578,985.15	516,681,666.39	700,460,763.16
COORDINACION DE LA POLITICA DE GOBIERNO	907,416,084.00	184,153,869.53	1,091,569,953.53	664,797,428.21	664,190,178.78	426,772,525.32
RELACIONES EXTERIORES	0.00	0.00	0.00	0.00	0.00	0.00
ASUNTOS FINANCIEROS Y HACENDARIOS	574,610,183.00	7,385,300.15	581,995,483.15	149,290,378.90	148,847,229.28	432,705,104.25
SEGURIDAD NACIONAL	0.00	0.00	0.00	0.00	0.00	0.00
ASUNTOS DE ORDEN PÚBLICO Y DE SEGURIDAD INTERIOR	1,022,910,991.00	776,020,765.87	1,798,931,756.87	644,783,548.09	643,475,295.00	1,154,148,208.78
OTROS SERVICIOS GENERALES	365,747,109.00	474,635.69	366,221,744.69	124,987,146.42	124,628,343.95	241,234,598.27
DESARROLLO SOCIAL	14,790,031,360.00	1,520,655,620.96	16,310,686,980.96	7,284,993,783.35	7,282,548,783.88	9,025,693,197.61
PROTECCION AMBIENTAL	79,311,631.00	2,866,793.13	82,178,424.13	25,691,479.42	25,640,379.28	56,486,944.71
VIVIENDA Y SERVICIOS A LA COMUNIDAD	690,257,412.00	241,714,739.77	931,972,151.77	324,042,941.63	323,834,928.45	607,929,210.14
SALUD	3,003,711,829.00	240,620,684.42	3,244,332,513.42	1,180,582,621.34	1,179,746,048.27	2,063,749,892.08
RECREACIÓN, CULTURA Y OTRAS MANIFESTACIONES SOCIALES	434,818,669.00	93,350,453.20	528,169,122.20	291,515,342.04	291,326,881.23	236,653,780.16
EDUCACIÓN	9,448,352,180.00	859,898,920.62	10,308,251,100.62	4,833,889,118.21	4,833,124,857.32	5,474,361,982.41
PROTECCIÓN SOCIAL	800,926,676.00	29,657,528.26	830,584,204.26	451,368,634.27	451,368,634.27	379,215,569.99
OTROS ASUNTOS SOCIALES	332,652,963.00	52,546,501.56	385,199,464.56	177,903,646.44	177,507,055.06	207,295,818.12
DESARROLLO ECONÓMICO	904,796,990.00	59,459,567.81	964,256,557.81	449,777,983.55	448,740,641.75	514,478,574.26
ASUNTOS ECONÓMICOS, COMERCIALES Y LABORALES EN GENERAL	132,755,629.00	(5,081,225.58)	127,674,403.42	64,438,558.11	64,317,664.21	63,235,845.31
AGROPECUARIA, SILVICULTURA, PESCA Y CAZA	315,953,218.00	90,838,849.07	406,792,067.07	266,413,336.56	266,251,621.48	140,378,730.51
COMBUSTIBLES Y ENERGÍA	96,132,748.00	71,992,663.01	168,125,411.01	13,283,800.70	13,266,985.36	154,841,610.31
MINERÍA, MANUFACTURAS Y CONSTRUCCIÓN	0.00	0.00	0.00	0.00	0.00	0.00
TRANSPORTE	9,939,936.00	295,522.82	10,235,458.82	4,124,024.49	4,107,025.87	6,111,434.33
COMUNICACIONES	250,175,474.00	(98,781,568.94)	151,393,905.06	63,841,656.89	63,223,787.02	87,552,248.17
TURISMO	83,535,536.00	195,350.43	83,730,886.43	30,333,012.68	30,261,727.24	53,397,873.75
CIENCIA, TECNOLOGÍA E INNOVACIÓN	0.00	0.00	0.00	0.00	0.00	0.00
OTRAS INDUSTRIAS Y OTROS ASUNTOS ECONÓMICOS	16,304,449.00	(23.00)	16,304,426.00	7,343,594.12	7,311,830.57	8,960,831.88
OTRAS NO CLASIFICADAS EN FUNCIONES ANTERIORES	5,794,199,475.00	(44,388,104.54)	5,749,811,370.46	3,027,536,728.05	3,027,536,728.05	2,722,274,642.41
TRANSACCIONES DE LA DEUDA PÚBLICA / COSTO FINANCIERO DE LA DEUDA	364,641,341.00	8,051,634.42	372,692,975.42	180,065,359.50	180,065,359.50	192,627,615.92
TRANSFERENCIAS, PARTICIPACIONES Y APORTACIONES ENTRE DIFERENTES NIVELES Y ORDENES DE GOBIERNO	5,379,558,134.00	(52,439,738.96)	5,327,118,395.04	2,847,471,368.55	2,847,471,368.55	2,479,647,026.49
SANEAMIENTO DEL SISTEMA FINANCIERO	0.00	0.00	0.00	0.00	0.00	0.00
ADEUDOS DE EJERCICIOS FISCALES ANTERIORES	50,000,000.00	0.00	50,000,000.00	0.00	0.00	50,000,000.00
TOTAL DEL GASTO	25,773,631,741.00	2,570,211,042.20	28,343,842,783.20	13,004,000,830.14	12,996,903,715.50	15,339,841,953.06


Bojo Protesta de decir verdad declaramos que los Estados Financieros y sus notas, son razonablemente correctos y son responsabilidad del emisor


Jezrael Isaac Larracilla Pérez
Secretario de Administración y Finanzas


C.P. Alicia de Fátima Crisantó Villarino
Subsecretaría de Programación y Presupuesto

Poder Ejecutivo del Estado de Campeche
Endeudamiento Neto
Del 1 de Enero al 30 de Junio del 2024

Identificación de Crédito o Instrumento	Contratación/Colocación	Amortización	Endeudamiento Neto
	A	B	C = A - B
Créditos Bancarios			
Contrato de Crédito Simple en Cuenta Corriente No. 1705, P04-0414048	0.00	10,163,087.78	-10,163,087.78
Contrato de Crédito Simple en Cuenta Corriente No. 1707, P04-0814127	0.00	3,120,278.70	-3,120,278.70
Contrato de Crédito Simple en Cuenta Corriente No. 1708, P04-0814128	0.00	1,952,368.49	-1,952,368.49
Contrato de Crédito Simple en Cuenta Corriente P04-0617034	0.00	8,499,520.75	-8,499,520.75
Contrato de Crédito Simple en Cuenta Corriente P04-0917051	0.00	8,115,180.26	-8,115,180.26
Total Créditos Bancarios	0.00	31,850,435.98	-31,850,435.98
Otros Instrumentos de Deuda			
Total Otros Instrumentos de Deuda	0.00	0.00	0.00
TOTAL	0.00	31,850,435.98	(31,850,435.98)


 Jezrael Isaac Larracilla Pérez
 Secretario de Administración y Finanzas


 José Gerardo Olvera Rivas
 Tesorero de la Secretaría de Administración y Finanzas


2

21

Poder Ejecutivo del Estado de Campeche
Intereses de la Deuda
Del 1 de Enero al 30 de Junio del 2024

Identificación de Crédito o Instrumento	Devengado	Pagado
Créditos Bancarios		
Contrato de Crédito Simple en Cuenta Corriente No. 1705, P04-0414048	25,820,016.13	25,820,016.13
Contrato de Crédito Simple en Cuenta Corriente No. 1707, P04-0814127	8,587,266.40	8,587,266.40
Contrato de Crédito Simple en Cuenta Corriente No. 1708, P04-0814128	5,373,073.94	5,373,073.94
Contrato de Crédito Simple en Cuenta Corriente P04-0617034	44,162,630.10	44,162,630.10
Contrato de Crédito Simple en Cuenta Corriente P04-0917051	44,486,317.62	44,486,317.62
Total de Intereses de Créditos Bancarios	128,429,304.19	128,429,304.19
Otros Instrumentos de Deuda		
Emisiones bursátiles. FONREC Contrato de Crédito Simple en Cuenta Corriente No. 10549	3,592,966.86	3,592,966.86
Emisiones bursátiles. PROFISE Contrato de Crédito Simple en Cuenta Corriente No. 14505	8,553,586.58	8,553,586.58
Emisiones bursátiles. FONREC Contrato de Crédito Simple en Cuenta Corriente No. 16868	3,088,824.21	3,088,824.21
Emisiones bursátiles. FONREC Contrato de Crédito Simple en Cuenta Corriente No. 14504	292,079.45	292,079.45
Emisiones bursátiles. FONREC Contrato de Crédito Simple en Cuenta Corriente No. 23328	4,258,162.23	4,258,162.23
Total de Intereses de Otros Instrumentos de Deuda	19,785,619.33	19,785,619.33
TOTAL	\$ 148,214,923.52	\$ 148,214,923.52

Nota: FONREC y PROFISE, Bonos cupón cero adquiridos a través del Gobierno Federal, quien pagará a la fecha de vencimiento por cuenta y orden del Estado todo el capital de los créditos adquiridos. El Estado solo paga los intereses mensualmente.


 José del Isaac Larracilla Pérez
 Secretario de Administración y Finanzas


 José Gerardo Olvera Rivas
 Tesorero de la Secretaría de Administración y Finanzas

2

2



PODER EJECUTIVO DEL ESTADO DE CAMPECHE


Flujo de Fondos
Del 1 de enero al 30 de junio de 2024
(Cifras en Pesos)




CAMPECHE
GOBIERNO DE TODOS

Concepto	Estimado / Aprobado	Devengado	Recaudado / Pagado
Rubros de Ingresos	25,773,631,741.00	14,506,125,228.82	14,506,053,024.82
Impuestos	1,893,614,492.00	1,370,279,042.00	1,370,279,042.00
Cuotas y Aportaciones de Seguridad Social	0.00	0.00	0.00
Contribuciones de Mejoras	0.00	0.00	0.00
Derechos	647,263,162.00	409,278,134.90	409,275,584.90
Productos	101,603,103.00	321,249,985.45	321,249,985.45
Aprovechamientos	25,128,725.00	76,152,139.39	76,082,485.39
Ingresos por Venta de Bienes, Prestación de Servicios y Otros Ingresos	0.00	0.00	0.00
Participaciones, Aportaciones, Convenios, Incentivos Derivados de la Colaboración Fiscal y Fondos Distintos de Aportaciones	23,106,022,259.00	12,329,165,927.08	12,329,165,927.08
Transferencias, Asignaciones, Subsidios y Subvenciones, y Pensiones y Jubilaciones	0.00	0.00	0.00
Ingresos Derivados de Financiamientos	0.00	0.00	0.00
Capítulos de Gasto	25,773,631,741.00	13,004,000,830.14	12,996,903,715.50
Servicios Personales	7,922,442,332.00	3,495,573,335.01	3,495,573,335.01
Materiales y Suministros	439,630,915.00	125,147,078.14	125,147,078.14
Servicios Generales	1,329,888,935.00	637,505,019.90	631,881,413.80
Transferencias, Asignaciones, Subsidios y Otras Ayudas	9,200,233,101.00	4,973,597,267.83	4,972,591,039.93
Bienes Muebles, Inmuebles e Intangibles	231,056,935.00	95,992,616.97	95,992,616.97
Inversión Pública	723,462,856.00	421,347,987.83	420,880,707.19
Inversiones Financieras y Otras Provisiones	22,009,717.00	23,960,843.47	23,960,843.47
Participaciones y Aportaciones	5,490,265,609.00	3,050,811,321.49	3,050,811,321.49
Deuda Pública	414,641,341.00	180,065,359.50	180,065,359.50
Total de las operaciones	0.00	1,502,124,398.68	1,509,149,309.32

Bajo protesta de decir verdad, declaramos que los Estados Financieros y sus notas, son razonablemente correctos y son responsabilidad del emisor.


C.P. Alicia de Fátima Crisanty Villarino
Subsecretaría de Programación y Presupuesto


Jezrael Isaac Larracilla Pérez
Secretaría de Administración y Finanzas


C.P. José Gerardo Olvera Rivas
Tesorero de la Secretaría de Administración y Finanzas



PODER EJECUTIVO DEL ESTADO DE CAMPECHE
Gasto por Categoría Programática
Del 01/01/2024 al 30/06/2024



CAMPECHE
GOBIERNO DE TODOS

Concepto	Egresos					Subejercicio
	Aprobado	Ampliaciones/ (Reducciones)	Modificado	Devengado	Pagado	
	1	2	3 = (1 + 2)	4	5	6 = (3 - 4)
PROGRAMAS	22,592,597,317.00	2,563,027,681.78	25,155,624,998.78	11,324,248,541.64	11,317,151,427.00	13,831,376,457.14
SUBSIDIOS: SECTOR SOCIAL Y PRIVADO O ENTIDADES FEDERATIVAS Y MUNICIPIOS	3,368,003,817.00	1,200,515,406.62	4,568,519,223.62	2,401,144,310.70	2,401,113,669.99	2,167,374,912.92
SUJETOS A REGLAS DE OPERACIÓN	132,900,998.00	256,887,603.38	389,788,601.38	237,347,085.94	237,316,445.23	152,441,515.44
OTROS SUBSIDIOS	3,235,102,819.00	943,627,803.24	4,178,730,622.24	2,163,797,224.76	2,163,797,224.76	2,014,933,397.48
DESEMPEÑO DE LAS FUNCIONES	6,578,036,831.00	1,283,508,477.30	7,861,545,308.30	3,580,759,406.36	3,574,363,325.32	4,280,785,901.94
PRESTACIÓN DE SERVICIOS PÚBLICOS	4,070,614,225.00	756,405,232.22	4,827,019,457.22	1,992,613,652.39	1,988,261,532.88	2,834,405,804.83
PROVISION DE BIENES PUBLICOS	0.00	0.00	0.00	0.00	0.00	0.00
PLANEACION, SEGUIMIENTO Y EVALUACION DE POLITICAS PÚBLICAS	423,332,889.00	54,708,118.78	478,041,007.78	220,091,571.16	219,670,384.00	257,949,436.62
PROMOCIÓN Y FOMENTO	839,219,077.00	156,124,712.31	995,343,789.31	515,477,344.27	514,876,681.64	479,866,445.04
REGULACION Y SUPERVISIÓN	0.00	0.00	0.00	0.00	0.00	0.00
FUNCIONES DE LAS FUERZAS ARMADAS (ÚNICAMENTE GOBIERNO FEDERAL)	0.00	0.00	0.00	0.00	0.00	0.00
ESPECIFICOS	815,350,974.00	48,491,327.19	863,842,301.19	479,934,044.69	479,893,129.78	383,908,256.50
PROYECTOS DE INVERSIÓN	429,519,666.00	267,779,086.80	697,298,752.80	372,642,793.85	371,661,597.02	324,655,958.95
ADMINISTRATIVOS Y DE APOYO	976,970,839.00	(357,551.79)	976,613,287.21	365,234,996.60	364,648,965.03	611,378,290.61
APOYO AL PROCESO PRESUPUESTARIO Y PARA MEJORAR LA EFICIENCIA INSTITUCIONAL	803,197,494.00	(22,870,946.95)	780,326,547.05	266,790,403.30	266,336,226.16	513,536,143.75
APOYO A LA FUNCIÓN PÚBLICA Y AL MEJORAMIENTO DE LA GESTIÓN	173,773,345.00	22,513,395.16	196,286,740.16	98,444,593.30	98,312,738.87	97,842,146.86
OPERACIONES AJENAS	0.00	0.00	0.00	0.00	0.00	0.00
COMPROMISOS	93,894,396.00	(17,783,395.74)	76,111,000.26	45,697,788.76	45,613,427.44	30,413,211.50
OBLIGACIONES DE CUMPLIMIENTO DE RESOLUCIÓN JURISDICCIONAL	0.00	0.00	0.00	0.00	0.00	0.00
DESASTRES NATURALES	93,894,396.00	(17,783,395.74)	76,111,000.26	45,697,788.76	45,613,427.44	30,413,211.50
OBLIGACIONES	108,487,404.00	0.00	108,487,404.00	64,820,953.00	64,820,953.00	43,666,451.00
PENSIONES Y JUBILACIONES	108,487,404.00	0.00	108,487,404.00	64,820,953.00	64,820,953.00	43,666,451.00
APORTACIONES A LA SEGURIDAD SOCIAL	0.00	0.00	0.00	0.00	0.00	0.00
APORTACIONES A FONDOS DE ESTABILIZACIÓN	0.00	0.00	0.00	0.00	0.00	0.00
APORTACIONES A FONDOS DE INVERSIÓN Y REESTRUCTURA DE PENSIONES	0.00	0.00	0.00	0.00	0.00	0.00
PROGRAMAS DE GASTO FEDERALIZADO (GOBIERNO FEDERAL)	11,467,204,030.00	97,144,745.39	11,564,348,775.39	4,866,591,086.22	4,866,591,086.22	6,697,757,689.17
GASTO FEDERALIZADO	11,467,204,030.00	97,144,745.39	11,564,348,775.39	4,866,591,086.22	4,866,591,086.22	6,697,757,689.17
PARTICIPACIONES A ENTIDADES FEDERATIVAS Y MUNICIPIOS	2,766,393,083.00	(868,274.00)	2,765,524,809.00	1,499,686,929.00	1,499,686,929.00	1,265,837,880.00
COSTO FINANCIERO, DEUDA O APOYOS A DEUDORES Y AHORRADORES DE LA BANCA	364,641,341.00	8,051,634.42	372,692,975.42	180,065,359.50	180,065,359.50	192,627,615.92
ADEUDOS DE EJERCICIOS FISCALES ANTERIORES	50,000,000.00	0.00	50,000,000.00	0.00	0.00	50,000,000.00
TOTAL DEL GASTO	25,773,631,741.00	2,570,211,042.20	28,343,842,783.20	13,004,000,830.14	12,996,903,715.50	15,339,841,953.06

Bajo Protesta de decir verdad declaramos que los Estados Financieros y sus notas, son razonablemente correctos y son responsabilidad del emisor

Jezrael Isaac Larracilla Pérez
Secretario de Administración y Finanzas

C. P. Alicia de Fátima Crisanty Villarino
Subsecretaria de Programación y Presupuesto



PODER EJECUTIVO DEL ESTADO DE CAMPECHE
Programas y Proyectos de Inversión
Del 01/01/2024 al 30/06/2024



Concepto	Egresos					
	Aprobado	Ampliaciones/ (Reducciones)	Modificado	Devengado	Pagado	Subejercicio
	1	2	3 = (1 + 2)	4	5	6 = (3 - 4)
001 Programa de Gestión y Operación Gubernamental	105,000.00	58,631,710.39	58,736,710.39	58,176,186.71	58,176,186.71	560,523.68
0002 Actividades de la C. Gobernadora asistidas	0.00	11,162,055.20	11,162,055.20	10,774,615.24	10,774,615.24	387,439.96
0259 Innovación Gubernamental, Telecomunicaciones y Tecnologías de la Información consolidadas	105,000.00	47,469,655.19	47,574,655.19	47,401,571.47	47,401,571.47	173,083.72
002 Gobernabilidad Democrática	0.00	379,840.00	379,840.00	0.00	0.00	379,840.00
0013 Registro Nacional actualizado de personas desaparecidas, no localizadas y localizadas	0.00	379,840.00	379,840.00	0.00	0.00	379,840.00
004 Programa de Protección de la Seguridad Ciudadana y Vial	7,175,897.00	643,569,766.95	650,745,663.95	139,439,647.40	139,439,647.40	511,306,016.55
0024 Seguridad ciudadana proporcionada	0.00	643,569,766.95	643,569,766.95	139,439,647.40	139,439,647.40	504,130,119.55
0260 Equipamiento para la implementación del proyecto Campeche Seguro	7,175,897.00	0.00	7,175,897.00	0.00	0.00	7,175,897.00
005 Fondo de Aportaciones para el Fortalecimiento de las Entidades Federativas (FAFEF)	131,020,983.00	29,014,616.10	160,035,599.10	38,795,190.28	38,795,190.28	121,240,408.82
0031 Equipamiento urbano (construido, ampliado o rehabilitado)	71,850,000.00	(7,407,609.20)	64,442,390.80	20,732,156.19	20,732,156.19	43,710,234.61
0033 Infraestructura deportiva (construida o rehabilitada)	59,170,983.00	36,422,225.30	95,593,208.30	18,063,034.09	18,063,034.09	77,530,174.21
006 Programa de Inclusión y Cohesión Social	1,257,947.00	44,268.25	1,302,215.25	18,560.00	18,560.00	1,283,655.25
0055 Sensibilización en temas de Inclusión social y no discriminación proporcionada	509,161.00	0.00	509,161.00	18,560.00	18,560.00	490,601.00
0310 Instituciones de asistencia privada coordinadas	0.00	44,268.25	44,268.25	0.00	0.00	44,268.25
0323 Apoyos para la plena inclusión de los grupos en situación de vulnerabilidad proporcionados	691,036.00	0.00	691,036.00	0.00	0.00	691,036.00
0324 Promoción y vinculación para el fomento de la cultura inclusiva realizada	57,750.00	0.00	57,750.00	0.00	0.00	57,750.00
008 Fondo de Aportaciones para la Seguridad Pública (FASP)	139,713,076.00	27,065,891.87	166,778,967.87	24,134,161.43	24,134,161.43	142,644,806.44
0066 Las instituciones de seguridad pública y funcionarios judiciales del Sistema de Justicia Penal se fortalecen en materia de profesionalización	310,000.00	499,673.20	809,673.20	41,834.24	41,834.24	767,838.96
0067 Sistema de Justicia fortalecido	125,151,884.00	20,461,626.68	145,613,510.68	21,918,654.07	21,918,654.07	123,694,856.61
0068 Servicio de atención a los ciudadanos que reportan sus emergencias al 911 mejorado	3,650,000.00	11,345,300.00	14,995,300.00	795,999.98	795,999.98	14,199,300.02
0069 Sistema Estatal y Nacional de Información de Seguridad Pública fortalecido	10,430,192.00	(5,118,486.01)	5,311,705.99	1,328,895.14	1,328,895.14	3,982,810.85
0070 Población escolar sensibilizada en temas de cultura de la legalidad, denuncia y participación ciudadana	171,000.00	(122,222.00)	48,778.00	48,778.00	48,778.00	0.00
010 Recaudación Hacendaria	161,960,669.00	(2,205,767.01)	159,754,901.99	6,906,178.25	6,906,178.25	152,848,723.74
0014 Actividades de Apoyo Administrativo	0.00	14,079.99	14,079.99	4,334.85	4,334.85	9,745.14
0078 Recaudación de los Ingresos en la plaza de cobro del Puente La Unidad	161,960,669.00	(2,219,847.00)	159,740,822.00	6,901,843.40	6,901,843.40	152,838,978.60
011 Control del Ejercicio del Gasto Público y Rendición de Cuentas	0.00	47,200.00	47,200.00	0.00	0.00	47,200.00
0014 Actividades de Apoyo Administrativo	0.00	7,700.00	7,700.00	0.00	0.00	7,700.00
0081 Administración, registro, control y seguimiento del ejercicio del presupuesto realizado	0.00	39,500.00	39,500.00	0.00	0.00	39,500.00
012 Administración de los Recursos Humanos, Materiales y de Servicios	14,078,301.00	(65,405.00)	14,012,896.00	283,880.20	283,880.20	13,729,015.80
0083 Patrimonio del estado administrado	8,828,301.00	145,500.00	8,973,801.00	0.00	0.00	8,973,801.00
0084 Recursos materiales y servicios provistos a los entes públicos	5,250,000.00	(588,100.00)	4,661,900.00	37,816.00	37,816.00	4,624,084.00
0092 Gestión documental de archivo	0.00	256,800.00	256,800.00	236,969.90	236,969.90	19,830.10
0101 Actividades de la Subsecretaría de Administración y Finanzas coordinadas	0.00	35,395.00	35,395.00	9,094.30	9,094.30	26,300.70
0364 Bienes Transferidos a favor del Estado destinados	0.00	85,000.00	85,000.00	0.00	0.00	85,000.00
013 Planeación Estratégica e Innovación Gubernamental	0.00	39,160.00	39,160.00	24,512.66	24,512.66	14,647.34
0090 Herramientas del Sistema Estatal de Mejora Regulatoria implementado	0.00	39,160.00	39,160.00	24,512.66	24,512.66	14,647.34
019 Programa de Infraestructura Urbana, Agua Potable y Alcantarillado	55,606,704.00	145,343,359.54	200,950,063.54	119,936,991.20	119,469,710.56	81,013,072.34
0014 Actividades de Apoyo Administrativo	0.00	30,000.00	30,000.00	15,112.48	15,112.48	14,887.52
0030 Líneas de energía eléctrica (construidas, ampliadas, rehabilitadas, recalibradas)	0.00	15,898,977.45	15,898,977.45	11,721,130.95	11,721,130.95	4,177,846.50
0031 Equipamiento urbano (construido, ampliado o rehabilitado)	52,353,675.00	10,277,499.85	62,631,174.85	35,527,825.67	35,527,825.67	27,103,349.18
0032 Vialidades (construidas, reconstruidas, conservadas, modernizadas y pavimentadas)	0.00	5,260,369.19	5,260,369.19	1,540,421.55	1,540,421.55	3,719,947.64
0033 Infraestructura deportiva (construida o rehabilitada)	0.00	4,682,786.60	4,682,786.60	4,682,746.72	4,682,746.72	39.88
0034 Caminos y carreteras (construidas, reconstruidas, modernizados y conservados)	1,153,029.00	76,222,716.88	77,375,745.88	36,763,352.36	36,296,071.72	40,612,393.52
0036 Obra hidráulica (construida, reconstruida, desazolvada, conservada y/o mantenida)	0.00	16,122,251.36	16,122,251.36	10,757,186.76	10,757,186.76	5,365,064.60
0037 Elaboración y trámites de estudios y/o evaluaciones	2,100,000.00	16,848,758.21	18,948,758.21	18,929,214.71	18,929,214.71	19,543.50
020 Fondo para Entidades Federativas y Municipios Productores de Hidrocarburos	394,010,962.00	43,660,153.14	437,671,115.14	192,431,623.01	192,431,623.01	245,239,492.13
0032 Vialidades (construidas, reconstruidas, conservadas, modernizadas y pavimentadas)	26,036,375.00	213,359,853.50	239,396,228.50	113,645,703.97	113,645,703.97	125,750,524.53
0034 Caminos y carreteras (construidos, reconstruidos, modernizados y conservados)	181,271,016.00	(178,170,547.25)	3,100,468.75	2,651,726.59	2,651,726.59	448,742.16
0042 Áreas Naturales Protegidas conservadas	3,500,000.00	(3,500,000.00)	0.00	0.00	0.00	0.00
0127 Gestión integral de residuos sólidos y de manejo especial	17,937,214.00	4,600,000.00	22,537,214.00	0.00	0.00	22,537,214.00
0128 Servicio de atención de emergencias y desastres otorgado a la población	61,464,165.00	0.00	61,464,165.00	21,595,566.62	21,595,566.62	39,868,598.38
0134 Inversión en Infraestructura y elaboración de Proyectos y Estudios	102,302,192.00	8,870,846.89	111,173,038.89	54,538,625.83	54,538,625.83	56,634,413.06
0177 Programa de Impulso al Desarrollo, monitoreo y manejo forestal sostenible	1,500,000.00	(1,500,000.00)	0.00	0.00	0.00	0.00
021 Programa de Vinculación Laboral, Desarrollo sostenible de las MIPYMES y Fortalecimiento de la Capacidad Productiva de las Empresas del Estado	0.00	70,039.34	70,039.34	0.00	0.00	70,039.34
0014 Actividades de apoyo administrativo	0.00	70,039.34	70,039.34	0.00	0.00	70,039.34
024 Programa Rescate del Campo y Visión del Mar	0.00	9,671,000.00	9,671,000.00	5,859,805.71	5,859,805.71	3,811,194.29
0041 Apoyos a la construcción y rehabilitación de infraestructura agropecuaria establecida que permita potencializar la producción del campo	0.00	9,671,000.00	9,671,000.00	5,859,805.71	5,859,805.71	3,811,194.29
026 Fondo de Infraestructura Social Estatal (FISE)	93,045,473.00	(2,428,000.00)	90,617,473.00	4,948,614.56	4,948,614.56	85,668,858.44
0041 Apoyos a la construcción y rehabilitación de infraestructura agropecuaria establecida que permita potencializar la producción del campo	21,915,287.00	14,000,000.00	35,915,287.00	1,799,894.25	1,799,894.25	34,115,392.75
0157 Proyectos de Infraestructura Social Básica realizados	61,130,186.00	(31,520,064.75)	29,610,121.25	0.00	0.00	29,610,121.25
0159 Ampliación y mejoramiento de vivienda	0.00	14,097,657.55	14,097,657.55	3,148,720.31	3,148,720.31	10,948,937.24
0174 Suministro de energía para el desarrollo económico y social del estado fomentado	10,000,000.00	994,407.20	10,994,407.20	0.00	0.00	10,994,407.20
029 Programa de Protección, Conservación y Vigilancia de la Biodiversidad e Impulso Forestal como Medida de Mitigación del Cambio Climático	0.00	2,238,495.13	2,238,495.13	2,238,495.13	2,238,495.13	0.00
0178 Espacios ambientales para el descanso, esparcimiento y entretenimiento para la convivencia brindados	0.00	2,238,495.13	2,238,495.13	2,238,495.13	2,238,495.13	0.00
030 Promoción Turística	0.00	35,000.00	35,000.00	34,998.36	34,998.36	1.64
0182 Servicios de Recursos Humanos, Materiales y Financieros proporcionados	0.00	35,000.00	35,000.00	34,998.36	34,998.36	1.64



PODER EJECUTIVO DEL ESTADO DE CAMPECHE
Programas y Proyectos de Inversión
Del 01/01/2024 al 30/06/2024



CAMPECHE
GOBIERNO DE TODOS

Concepto	Egresos					Subejercicio
	Aprobado	Ampliaciones/ (Reducciones)	Modificado	Devengado	Pagado	
	1	2	3 = (1 + 2)	4	5	
032 Prevención de Desastres Naturales y Protección Civil	0.00	24,175,843.47	24,175,843.47	23,960,843.47	23,960,843.47	215,000.00
0185 Fondo para la Prevención de Desastres Naturales	0.00	24,175,843.47	24,175,843.47	23,960,843.47	23,960,843.47	215,000.00
033 Apoyo, Asesoría Técnica y Jurídica a la C. Gobernadora del Estado y a las Dependencias de la Administración Pública Estatal	0.00	47,000.00	47,000.00	0.00	0.00	47,000.00
0186 Asesorías y apoyos técnico jurídico a las dependencias y entidades de la administración pública estatal brindadas y el depositario del poder ejecutivo es representado	0.00	47,000.00	47,000.00	0.00	0.00	47,000.00
034 Vigilancia y Fiscalización de los Recursos Públicos Ejercidos, y Evaluación de la	0.00	207,448.41	207,448.41	199,029.00	199,029.00	8,419.41
0014 Actividades de Apoyo Administrativo	0.00	32,059.98	32,059.98	23,640.57	23,640.57	8,419.41
0187 Programa General de Auditoría Gubernamental realizado	0.00	175,388.43	175,388.43	175,388.43	175,388.43	0.00
035 Procuración de Justicia	60,000,000.00	0.00	60,000,000.00	0.00	0.00	60,000,000.00
0260 Equipamiento para la implementación del proyecto Campeche Seguro	60,000,000.00	0.00	60,000,000.00	0.00	0.00	60,000,000.00
052 Fondo para el Fortalecimiento de las Instituciones de Seguridad Pública (FOFISP)	0.00	20,504,409.00	20,504,409.00	0.00	0.00	20,504,409.00
0024 Seguridad ciudadana proporcionada	0.00	20,504,409.00	20,504,409.00	0.00	0.00	20,504,409.00
061 Programa de Fortalecimiento Financiero a los Municipios	0.00	183,026.63	183,026.63	183,026.63	183,026.63	0.00
0283 Subsidio Federal derivado de la recaudación proveniente del derecho por el acceso a museos, monumentos y zonas arqueológicas	0.00	183,026.63	183,026.63	183,026.63	183,026.63	0.00
062 Fondo de Aportaciones para Infraestructura Social Municipal (FAISM)	1,277,918,723.00	(69,466,699.00)	1,208,452,024.00	725,071,212.00	725,071,212.00	483,380,812.00
0286 Fondo de Aportaciones para Infraestructura Social Municipal (FAISM)	1,277,918,723.00	(69,466,699.00)	1,208,452,024.00	725,071,212.00	725,071,212.00	483,380,812.00
TOTAL DEL GASTO	2,335,893,735.00	930,762,357.21	3,266,656,092.21	1,342,642,956.00	1,342,175,675.36	1,924,013,136.21

Bajo Protesta de decir verdad declaramos que los Estados Financieros y sus notas, son razonablemente correctos y son responsabilidad del emisor

José del Isaac Larracilla Pérez
Secretario de Administración y Finanzas

C.P. Alicia de Fatima Crisanty Villarino
Subsecretaria de Programación y Presupuesto

Ente Público: Poder Ejecutivo
Indicadores de Resultados
Del 01/01/2024 al 30/06/2024

INFORME DE RESULTADOS DEL INDICADOR

MISIÓN 3 Inclusión, Bienestar y Justicia Social

RESUMEN DEL INDICADOR

NOMBRE DEL INDICADOR: Coeficiente de Gini

DEFINICIÓN DEL INDICADOR: Mide la desigualdad de una sociedad mediante la exploración del nivel de concentración que existe en la distribución del ingreso entre la población

INTERPRETACIÓN DEL INDICADOR: Cuanto mayor es el índice de Gini, mayor es la desigualdad de los ingresos en la población. Es decir, unos pocos cobran más que el resto de la población. Al contrario, cuanto más cercano a cero es el índice de Gini, menor es la desigualdad de los ingresos y, por tanto, menor es la desigualdad económica.

VARIABLES DE LA FÓRMULA: Valor del Coeficiente de Gini

UNIDAD DE MEDIDA DE LAS VARIABLES DE LA FÓRMULA: Índice

FÓRMULA: Valor del Coeficiente de Gini

UNIDAD DE MEDIDA DEL RESULTADO: Índice

FRECUENCIA DE MEDICIÓN: Bienal

RANGO DE VALOR 0 - 1

PARÁMETROS DE SEMAFORIZACIÓN

POSITIVO	0 a 0.468	
ACEPTABLE	No Aplica	
NO ACEPTABLE	Mayor a 0.468	

SEGUIMIENTO DEL INDICADOR

AÑO	2024
PERIODO	AÑO 2018- AÑO 2020
RESULTADO	0.468

COMENTARIOS

Consejo Nacional de Evaluación de la Política de Desarrollo Social. Puede consultarse en;
<https://www.coneval.org.mx/Paginas/busqueda.aspx?k=coeficiente%20de%20gini%20campeche>

Ente Público: Poder Ejecutivo
Indicadores de Resultados
Del 01/01/2024 al 30/06/2024

INFORME DE RESULTADOS DEL INDICADOR

MISIÓN 3 Inclusión, Bienestar y Justicia Social

RESUMEN DEL INDICADOR

NOMBRE DEL INDICADOR: Esperanza de vida

DEFINICIÓN DEL INDICADOR: Número de años que en promedio se espera viva una persona al momento de su nacimiento, suponiendo que la tendencia de la mortalidad no variará, ya que el cálculo de este indicador toma como base las tasas de mortalidad para un determinado año.

INTERPRETACIÓN DEL INDICADOR: Una esperanza de vida alta indica un mejor desarrollo económico y social en la población.

VARIABLES DE LA FÓRMULA: Total de años vividos
Supervivientes de la edad

UNIDAD DE MEDIDA DE LAS VARIABLES DE LA FÓRMULA: Variable 1: Años
Variable 2: Persona

FÓRMULA: Total de años vividos/Supervivientes de la edad

UNIDAD DE MEDIDA DEL RESULTADO: Años

FRECUENCIA DE MEDICIÓN: Anual

RANGO DE VALOR 0 -100

PARÁMETROS DE SEMAFORIZACIÓN

POSITIVO	Mayor a 74.9
ACEPTABLE	74.6 -74.8
NO ACEPTABLE	Menor a 74.5



SEGUIMIENTO DEL INDICADOR

AÑO	2024
PERÍODO	ENERO -JUNIO 2024
RESULTADO	74.5

COMENTARIOS

Instituto Nacional de Estadística y Geografía (INEGI). CONAPO Consejo Nacional de Población. Indicadores Demográficos de México de 2020 a 2070. Puede consultarse en;
<https://conapo.segob.gob.mx/work/models/CONAPO/pty23/PP/index.html>

Ente Público: Poder Ejecutivo
Indicadores de Resultados
Del 01/01/2024 al 30/06/2024

INFORME DE RESULTADOS DEL INDICADOR			
MISIÓN	3 Inclusión, Bienestar y Justicia Social		
RESUMEN DEL INDICADOR			
NOMBRE DEL INDICADOR:	Tasa de variación anual de la población de 15 años o más en condición de rezago educativo		
DEFINICIÓN DEL INDICADOR:	Personas de 15 años y más en condición de rezago educativo en relación a la población de ese rango de edad		
INTERPRETACIÓN DEL INDICADOR:	A menor porcentaje del indicador, mayor número de población que cuenta con educación básica.		
VARIABLES DE LA FÓRMULA:	Población de 15 años o más en situación de rezago educativo en t		
	Población de 15 años o más en situación de rezago educativo en t - 1)		
UNIDAD DE MEDIDA DE LAS VARIABLES DE LA FÓRMULA:	Personas		
FÓRMULA:	((Población de 15 años o más en situación de rezago educativo en t / Población de 15 años o más en situación de rezago educativo en t - 1)-1) x100		
UNIDAD DE MEDIDA DEL RESULTADO:	Porcentaje (%)		
FRECUENCIA DE MEDICIÓN:	Anual		
RANGO DE VALOR	-1 a 1		
PARÁMETROS DE SEMAFORIZACIÓN	POSITIVO	-0.4 a -0.7	
	ACEPTABLE	-0.2 a -0.3	
	NO ACEPTABLE	0 a -0.1	
SEGUIMIENTO DEL INDICADOR			
AÑO	2024		
PERÍODO	ENERO - DICIEMBRE 2023		
RESULTADO	-0.3		
COMENTARIOS			
Instituto Estatal de la Educación para Adultos, Rezago Educativo en Campeche; puede consultarse en; http://www.inea.gob.mx/images/documentos/rezago_educativo/estim_rez_edu_2023_ent.pdf			
Nota: Cifra tomada con datos en base en el Censo de Población y vivienda 2020, INEGI, Estadísticas del Sistema Educativo Nacional, SEP; se tomó el último dato publicado.			

1

Ente Público: Poder Ejecutivo
Indicadores de Resultados
Del 01/01/2024 al 30/06/2024

INFORME DE RESULTADOS DEL INDICADOR			
MISIÓN		3 Inclusión, Bienestar y Justicia Social	
RESUMEN DEL INDICADOR			
NOMBRE DEL INDICADOR:		Porcentaje de población estudiantil de Educación Básica atendidos	
DEFINICIÓN DEL INDICADOR:		El indicador de cobertura se refiere a la matrícula total de inicio de cursos de un grado o nivel educativo, entre la población que tiene la edad correspondiente para cursar ese grado o nivel, independientemente de que solicite o no el servicio educativo.	
INTERPRETACIÓN DEL INDICADOR:		A mayor porcentaje en el resultado del indicador, mayor cobertura educativa a la población demandante; es decir, cuando el indicador se acerque al 100 por ciento, se estará atendiendo a la población total en ese rango de edad que demande el servicio educativo.	
VARIABLES DE LA FÓRMULA:		Total de población estudiantil de Educación Básica Total de población de 3 a 14 años de edad	
UNIDAD DE MEDIDA DE LAS VARIABLES DE LA FÓRMULA:		Alumnos	
FÓRMULA:		(Total de población estudiantil de Educación Básica / Total de población de 3 a 14 años de edad) x100	
UNIDAD DE MEDIDA DEL RESULTADO:		Porcentaje (%)	
FRECUENCIA DE MEDICIÓN:		Anual	
RANGO DE VALOR		0 - 100	
PARÁMETROS DE SEMAFORIZACIÓN		POSITIVO	80-100
		ACEPTABLE	50-79
		NO ACEPTABLE	0-49
<div><div></div><div></div><div></div></div>			
SEGUIMIENTO DEL INDICADOR			
AÑO		2024	
PERIODO		CICLO ESCOLAR 2023-2024	
RESULTADO		80.6	
COMENTARIOS			
Secretaría de Educación Pública, Lineamientos para la formulación de indicadores, Sistema Nacional de Información Estadística Educativa; puede consultarse en https://www.planeacion.sep.gob.mx/Doc/estadistica_e_indicadores/lineamientos_formulacion_de_indicadores.pdf *Cifras Preliminares Secretaría de Educación Inicio Ciclo Escolar 2023-2024.			

1

Ente Público: Poder Ejecutivo
Indicadores de Resultados
Del 01/01/2024 al 30/06/2024

INFORME DE RESULTADOS DEL INDICADOR			
MISIÓN	3 Inclusión, Bienestar y Justicia Social		
RESUMEN DEL INDICADOR			
NOMBRE DEL INDICADOR:	Eficiencia Terminal de Educación Media Superior		
DEFINICIÓN DEL INDICADOR:	El indicador se refiere al total de alumnos que concluyen la Educación Media Superior del periodo escolar actual.		
INTERPRETACIÓN DEL INDICADOR:	A mayor porcentaje en el resultado del indicador, habrá mas egresados en educación media superior; es decir, cuando el indicador se acerque al 100 por ciento, estarán concluyendo sus estudios una generación completa de alumnos en educación media superior		
VARIABLES DE LA FÓRMULA:	Número alumnos de Educación Media Superior egresados del ciclo escolar actual Número de alumnos de Educación Media Superior de nuevo ingreso a primer año en el ciclo n-2		
UNIDAD DE MEDIDA DE LAS VARIABLES DE LA FÓRMULA:	Alumnos		
FÓRMULA:	(Número de alumnos de Educación Media Superior egresados del ciclo escolar actual n / Número de alumnos de Educación Media Superior de nuevo ingreso a primer año en el ciclo n-2) x 100		
UNIDAD DE MEDIDA DEL RESULTADO:	Porcentaje (%)		
FRECUENCIA DE MEDICIÓN:	Anual		
RANGO DE VALOR	0 - 100		
PARÁMETROS DE SEMAFORIZACIÓN	POSITIVO	60-100	
	ACEPTABLE	20-59	
	NO ACEPTABLE	0-19	
SEGUIMIENTO DEL INDICADOR			
AÑO	2024		
PERIODO	CICLO ESCOLAR 2022-2023		
RESULTADO	65.8		
COMENTARIOS			
Secretaría de Educación Pública, Lineamientos para la formulación de indicadores, Sistema Nacional de Información Estadística Educativa; puede consultarse en; https://www.planeacion.sep.gob.mx/Doc/estadistica_e_indicadores/lineamientos_formulacion_de_indicadores.pdf Cifras Oficializadas de la Secretaría de Educación Inicio Ciclo Escolar 2023-2024.			

4

INFORME DE RESULTADOS DEL INDICADOR			
MISIÓN	3 Inclusión, Bienestar y Justicia Social		
RESUMEN DEL INDICADOR			
NOMBRE DEL INDICADOR:	Porcentaje de Absorción en Educación Superior		
DEFINICIÓN DEL INDICADOR:	El indicador de absorción se refiere a la matrícula de alumnos que se inscriben en el nivel educativo, con respecto al número de alumnos que egresaron del nivel educativo inmediato anterior, cuyo ciclo recién terminó		
INTERPRETACIÓN DEL INDICADOR:	A mayor porcentaje en el resultado del indicador, mayor absorción educativa a la población demandante; es decir, cuando el indicador se acerque al 100 por ciento, se estará atendiendo al total de alumnos que egreso del nivel educativo inmediato anterior, cuyo ciclo recién termino.		
VARIABLES DE LA FÓRMULA:	Jóvenes de nuevo ingreso al primer grado de Educación Superior en el ciclo escolar actual Jóvenes egresados de bachillerato en el ciclo escolar previo		
UNIDAD DE MEDIDA DE LAS VARIABLES DE LA FÓRMULA:	Alumnos		
FÓRMULA:	(Jóvenes de nuevo ingreso al primer grado de Educación Superior en el ciclo escolar actual / Jóvenes egresados de bachillerato en el ciclo escolar previo) x100		
UNIDAD DE MEDIDA DEL RESULTADO:	Porcentaje (%)		
FRECUENCIA DE MEDICIÓN:	Anual		
RANGO DE VALOR	0 - 100		
PARÁMETROS DE SEMAFORIZACIÓN	POSITIVO	90-120	
	ACEPTABLE	60-89	
	NO ACEPTABLE	0-59	
SEGUIMIENTO DEL INDICADOR			
AÑO	2024		
PERIODO	CICLO ESCOLAR 2023-2024		
RESULTADO	94.4		
COMENTARIOS			
Secretaría de Educación Pública, Lineamientos para la formulación de indicadores, Sistema Nacional de Información Estadística Educativa; puede consultarse en https://www.planeacion.sep.gob.mx/Doc/estadistica_e_indicadores/lineamientos_formulacion_de_indicadores.pdf Cifras Oficializadas de la Secretaría de Educación Inicio Ciclo Escolar 2023-2024.			

1

INFORME DE RESULTADOS DEL INDICADOR

MISIÓN 4 Desarrollo Económico con Visión al Futuro

RESUMEN DEL INDICADOR

NOMBRE DEL INDICADOR: Tasa neta de participación económica de la población

DEFINICIÓN DEL INDICADOR: Mide la relación porcentual de la Población Económicamente Activa (PEA) que son todas las personas mayores de una cierta edad que tienen Empleo o que, no teniéndolo, están buscándolo o a la espera de alguno. Ello excluye a los pensionados y jubilados, a las amas de casa, estudiantes y rentistas así como, por supuesto, a los menores de edad; con relación a la Población en Edad de Trabajar (PET) que corresponde a toda la población que podría hacer parte del mercado de trabajo (15 y más años de edad); es decir, es la oferta potencial de trabajo de una economía.

INTERPRETACIÓN DEL INDICADOR: A mayor valor del indicador mayor es la participación económica de la población.

VARIABLES DE LA FÓRMULA: Población Económicamente Activa (PEA)
Población en edad de trabajar (PET)

UNIDAD DE MEDIDA DE LAS VARIABLES DE LA FÓRMULA: Población

FÓRMULA: $(\text{Población Económicamente Activa} / \text{Población en edad de trabajar}) \times 100$

UNIDAD DE MEDIDA DEL RESULTADO: Porcentaje (%)

FRECUENCIA DE MEDICIÓN: Anual

RANGO DE VALOR 0 -100

PARÁMETROS DE SEMAFORIZACIÓN
POSITIVO Mayor a 57.78
ACEPTABLE 55.01 -57.77
NO ACEPTABLE Menor a 55



SEGUIMIENTO DEL INDICADOR

AÑO	2024
PERÍODO	ENERO - MARZO 2024
RESULTADO	62.10

COMENTARIOS


Publicado en Junio 2024 por la Secretaría de Trabajo y Previsión Social con corte al Primer trimestre 2024; puede consultarse en; http://siel.stps.gob.mx:304/perfiles/perfiles_detallado/perfil_campeche.pdf

INFORME DE RESULTADOS DEL INDICADOR			
MISIÓN	5 Un Estado Naturalmente Sostenible		
RESUMEN DEL INDICADOR			
NOMBRE DEL INDICADOR:	Índice de Competitividad del Estado a nivel Nacional		
DEFINICIÓN DEL INDICADOR:	<p>El Índice de Competitividad Estatal(ICE) mide la capacidad de los Estados para generar, atraer y retener talento e inversiones. Un Estado competitivo es aquel que consistentemente resulta atractivo para el talento y la inversión, lo que se traduce en mayor productividad y bienestar para sus habitantes. Para medir esto, el Índice evalúa tanto las capacidades estructurales como coyunturales de los Estados. El ICE está compuesto por 72 indicadores, categorizados en 10 subíndices que evalúan distintas dimensiones de la competitividad de los 32 Estados del país.</p>		
INTERPRETACIÓN DEL INDICADOR:	Reconocer el buen desempeño de las entidades en distintas dimensiones de competitividad.		
VARIABLES DE LA FÓRMULA:	Subíndices: Derecho, Medio Ambiente, Sociedad, Sistema Políticos, Gobiernos, Mercado de Factores, Economía, Precursores, Relaciones Internacionales e Innovación.		
UNIDAD DE MEDIDA DE LAS VARIABLES DE LA FÓRMULA:	Índice		
FÓRMULA:	Última publicación del Índice de Competitividad del Estado a nivel Nacional		
UNIDAD DE MEDIDA DEL RESULTADO:	Índice		
FRECUENCIA DE MEDICIÓN:	Bienal		
RANGO DE VALOR	1-32		
PARÁMETROS DE SEMAFORIZACIÓN	POSITIVO	1-12	
	ACEPTABLE	13-20	
	NO ACEPTABLE	21-32	
SEGUIMIENTO DEL INDICADOR			
AÑO	2024		
PERÍODO	AÑO 2022- AÑO 2024		
RESULTADO	11		
COMENTARIOS			
<p>Instituto Mexicano para la Competitividad A.C. (IMCO), Índice de Competitividad Estatal (ICE) 2024; puede consultarse en; https://imco.org.mx/indice-de-competitividad-estatal-2024/</p>			

INFORME DE RESULTADOS DEL INDICADOR

MISIÓN 4 Desarrollo Económico con Visión al Futuro

RESUMEN DEL INDICADOR

NOMBRE DEL INDICADOR:	Tasa de variación de derrama económica turística anual que beneficie a los campechanos		
DEFINICIÓN DEL INDICADOR:	El indicador mide la Tasa de Variación de la Derrama Turística del año actual en relación al año inmediato anterior, cabe señalar que la Derrama es representada de manera Económica.		
INTERPRETACIÓN DEL INDICADOR:	A mayor Derrama Turística en el año actual, mayor variación en la Tasa, a menor Derrama Turística del año actual menor tasa de variación e incluso pudiera dar como resultado una variación negativa		
VARIABLES DE LA FÓRMULA:	Derrama Turística en el año T- Derrama Turística en el año T-1 Derrama turística en el año T-1		
UNIDAD DE MEDIDA DE LAS VARIABLES DE LA FÓRMULA:	Pesos		
FÓRMULA:	[(Derrama Turística en el año T- Derrama Turística en el año T-1 / Derrama Turística en el año T-1)] x100		
UNIDAD DE MEDIDA DEL RESULTADO:	Porcentaje (%)		
FRECUENCIA DE MEDICIÓN:	Anual		
RANGO DE VALOR	0 - 100		
PARÁMETROS DE SEMAFORIZACIÓN	POSITIVO	25 - 41	
	ACEPTABLE	17 - 24	
	NO ACEPTABLE	0 - 16	

SEGUIMIENTO DEL INDICADOR

AÑO	2024
PERIODO	AÑO 2023
RESULTADO	17

COMENTARIOS

Información correspondiente al ejercicio del Programa Operativo Anual 2023, Secretaría de Turismo, Estadísticas Internas.

1

INFORME DE RESULTADOS DEL INDICADOR

MISIÓN 5 Un Estado Naturalmente Sostenible

RESUMEN DEL INDICADOR

NOMBRE DEL INDICADOR: Porcentaje de permanencia de la superficie forestal del Estado

DEFINICIÓN DEL INDICADOR: Este indicador resume la evolución de la superficie forestal de los ecosistemas del Estado en el año actual respecto a la línea base del Inventario Forestal y de Suelos 2013.

INTERPRETACIÓN DEL INDICADOR: A mayor valor del indicador, más superficie forestal sostenible y mayor aprovechamiento de los recursos existentes en el Estado.

VARIABLES DE LA FÓRMULA: Superficie forestal del Estado en el año actual
Superficie forestal del Estado en el año 2013

UNIDAD DE MEDIDA DE LAS VARIABLES DE LA FÓRMULA: Hectáreas

FÓRMULA: $(\text{Superficie forestal del Estado en el año actual} / \text{Superficie forestal del Estado en el año 2013}) \times 100$

UNIDAD DE MEDIDA DEL RESULTADO: Porcentaje (%)

FRECUENCIA DE MEDICIÓN: Anual

RANGO DE VALOR 1-100

PARÁMETROS DE SEMAFORIZACIÓN

POSITIVO	Mayor al 90	
ACEPTABLE	80-90	
NO ACEPTABLE	Menor a 80	

SEGUIMIENTO DEL INDICADOR

AÑO	2024
PERÍODO	ENERO - DICIEMBRE 2023
RESULTADO	95.95

COMENTARIOS

Inventario Estatal Forestal y de Suelos, Campeche, 2013. Comisión Nacional Forestal.
https://semabicce.campeche.gob.mx/transparencia2024/IEFyS_Campeche_170714.pdf



INFORME DE RESULTADOS DEL INDICADOR			
MISIÓN	5 Un Estado Naturalmente Sostenible		
RESUMEN DEL INDICADOR			
NOMBRE DEL INDICADOR:	Incremento del porcentaje de cobertura de agua potable en el Estado con respecto al año anterior		
DEFINICIÓN DEL INDICADOR:	El indicador mide el incremento del porcentaje de cobertura de agua potable en el Estado con respecto al año anterior, cabe señalar que abarca la zona urbana y rural.		
INTERPRETACIÓN DEL INDICADOR:	A mayor porcentaje del indicador, mayor número de habitantes que cuentan con servicios de agua potable en la Entidad		
VARIABLES DE LA FÓRMULA:	Porcentaje de cobertura de agua potable en el ejercicio actual - Porcentaje de cobertura de agua potable en el año anterior		
UNIDAD DE MEDIDA DE LAS VARIABLES DE LA FÓRMULA:	Por ciento		
FÓRMULA:	Porcentaje de cobertura de agua potable en el ejercicio actual -Porcentaje de cobertura de agua potable en el año anterior		
UNIDAD DE MEDIDA DEL RESULTADO:	Porcentaje (%)		
FRECUENCIA DE MEDICIÓN:	Anual		
RANGO DE VALOR	0.01 - 1		
PARÁMETROS DE SEMAFORIZACIÓN	POSITIVO	Igual o Mayor a 0.01	<div></div>
	ACEPTABLE	No Aplica	<div></div>
	NO ACEPTABLE	Menor a 0.01	<div></div>
SEGUIMIENTO DEL INDICADOR			
AÑO	2024		
PERIODO	ENERO - DICIEMBRE 2023		
RESULTADO	0.00		
COMENTARIOS			
El resultado de este indicador tiene una frecuencia de medición anual y la información se obtendra hasta el cuarto trimestre de 2024 por lo que el resultado que se presenta en esta ficha es la meta estimada para este Ejercicio Fiscal.			

4

Ente Público: Poder Ejecutivo
Indicadores de Resultados
Del 01/01/2024 al 30/06/2024

INFORME DE RESULTADOS DEL INDICADOR

MISIÓN 1 Gobierno Honesto y Transparente

RESUMEN DEL INDICADOR

NOMBRE DEL INDICADOR:	Liquidez
DEFINICIÓN DEL INDICADOR:	El indicador muestra la disponibilidad financiera del Ente Público para hacer frente a sus obligaciones contratadas a plazos menores de 12 meses en relación con los Ingresos totales.
INTERPRETACIÓN DEL INDICADOR:	A un mayor nivel de este indicador, revelará la facilidad con la que puede cubrir sus Pasivos a Corto plazo.
VARIABLES DE LA FÓRMULA:	Activo circulante Pasivo circulante
UNIDAD DE MEDIDA DE LAS VARIABLES DE LA FÓRMULA:	Pesos
FÓRMULA:	Activo circulante / Pasivo circulante
UNIDAD DE MEDIDA DEL RESULTADO:	Veces
FRECUENCIA DE MEDICIÓN:	Anual
RANGO DE VALOR	0 - 10
PARÁMETROS DE SEMAFORIZACIÓN	POSITIVO Mayor a 1 ACEPTABLE 0.50 - 0.99 NO ACEPTABLE 0.10 - 0.49



SEGUIMIENTO DEL INDICADOR

AÑO	2024
PERÍODO	ENERO - DICIEMBRE 2023
RESULTADO	13.92

COMENTARIOS


La información concerniente al Activo Circulante y al Pasivo Circulante, puede consultarse en el Reporte Trimestral de los Estados de Situación Financiera del Poder Ejecutivo del Estado de Campeche, al 31 de Diciembre de 2023.

Ente Público: Poder Ejecutivo
Indicadores de Resultados
Del 01/01/2024 al 30/06/2024

INFORME DE RESULTADOS DEL INDICADOR

MISIÓN 1 Gobierno Honesto y Transparente

RESUMEN DEL INDICADOR

NOMBRE DEL INDICADOR:	Endeudamiento		
DEFINICIÓN DEL INDICADOR:	Veces en las que las Deudas son cubiertas con los Activos Totales propios del Estado.		
INTERPRETACIÓN DEL INDICADOR:	Un nivel bajo de este indicador significará un nivel menor de endeudamiento, reflejando buena salud financiera del Estado.		
VARIABLES DE LA FÓRMULA:	Pasivos totales		
	Activos totales		
UNIDAD DE MEDIDA DE LAS VARIABLES DE LA FÓRMULA:	Pesos		
FÓRMULA:	Pasivos totales / Activos totales		
UNIDAD DE MEDIDA DEL RESULTADO:	Veces		
FRECUENCIA DE MEDICIÓN:	Anual		
RANGO DE VALOR	0 - 2		
PARÁMETROS DE SEMAFORIZACIÓN	POSITIVO	0 - 0.50	
	ACEPTABLE	0.51 - 1	
	NO ACEPTABLE	1.1 - 2	

SEGUIMIENTO DEL INDICADOR


AÑO	2024
PERÍODO	ENERO - DICIEMBRE 2023
RESULTADO	0.12

COMENTARIOS

La información concerniente a los Pasivos Totales y Activos Totales, pueden consultarse en el Reporte Trimestral de los Estados de Situación Financiera del Poder Ejecutivo del Estado de Campeche, al 31 de Diciembre de 2023.



Ente Público: Poder Ejecutivo
Indicadores de Resultados
Del 01/01/2024 al 30/06/2024

INFORME DE RESULTADOS DEL INDICADOR			
MISIÓN	2 Paz y Seguridad Ciudadana		
RESUMEN DEL INDICADOR			
NOMBRE DEL INDICADOR:	Percepción de seguridad		
DEFINICIÓN DEL INDICADOR:	Proporciona información sobre el grado de percepción ciudadana en cuanto a las políticas y desempeño de autoridades en el combate a la delincuencia y la seguridad pública.		
INTERPRETACIÓN DEL INDICADOR:	A mayor valor del indicador significa que la seguridad pública en la Entidad va en aumento.		
VARIABLES DE LA FÓRMULA:	Población de 18 años y más que percibe como segura a la Entidad Población de 18 años y más encuestada		
UNIDAD DE MEDIDA DE LAS VARIABLES DE LA FÓRMULA:	Población		
FÓRMULA:	(Población de 18 años y más que percibe como segura a la Entidad / Población de 18 años y más encuestada) x100		
UNIDAD DE MEDIDA DEL RESULTADO:	Porcentaje (%)		
FRECUENCIA DE MEDICIÓN:	Anual		
RANGO DE VALOR	0 - 100		
PARÁMETROS DE SEMAFORIZACIÓN	POSITIVO	Mayor a 24.5	
	ACEPTABLE	20- 24.5	
	NO ACEPTABLE	Menor a 20	
SEGUIMIENTO DEL INDICADOR			
AÑO	2024		
PERÍODO	AÑO 2023		
RESULTADO	35.5		
COMENTARIOS			
Instituto Nacional de Estadística y Geografía (INEGI). Encuesta Nacional de Victimización y Percepción sobre Seguridad Pública 2023, Septiembre 11, 2023; puede consultarse en; https://www.inegi.org.mx/programas/envipe/2023/ https://www.inegi.org.mx/programas/envipe/2023/#tabulados			

1

Ente Público: Poder Ejecutivo
Indicadores de Resultados
Del 01/01/2024 al 30/06/2024

INFORME DE RESULTADOS DEL INDICADOR

MISIÓN 2 Paz y Seguridad Ciudadana

RESUMEN DEL INDICADOR

NOMBRE DEL INDICADOR: Porcentaje de Cifra negra

DEFINICIÓN DEL INDICADOR: Este indicador se refiere a los delitos no denunciados o que, a pesar de haber sido denunciados, no dieron inicio a una averiguación previa.

INTERPRETACIÓN DEL INDICADOR: A menor valor del indicador más será el número de delitos denunciados y llevados al inicio de una averiguación previa ante el Ministerio Público.

VARIABLES DE LA FÓRMULA: Número de delitos que no derivaron en averiguación previa
Número de delitos en el año

UNIDAD DE MEDIDA DE LAS VARIABLES DE LA FÓRMULA: Delito

FÓRMULA: $(\text{Número de delitos que no derivaron en averiguación previa} / \text{Número de delitos en el año}) \times 100$

UNIDAD DE MEDIDA DEL RESULTADO: Porcentaje (%)

FRECUENCIA DE MEDICIÓN: Anual

RANGO DE VALOR 1-100

PARÁMETROS DE SEMAFORIZACIÓN


POSITIVO	Menor a 90	
ACEPTABLE	90 -92	
NO ACEPTABLE	Mayor a 92	


SEGUIMIENTO DEL INDICADOR

AÑO	2024
PERÍODO	AÑO 2022
RESULTADO	87.7

COMENTARIOS

Instituto Nacional de Estadística y Geografía (INEGI). Encuesta Nacional de Victimización y Percepción sobre Seguridad Pública 2023, Septiembre 11, 2023; puede consultarse en;
<https://www.inegi.org.mx/programas/envipe/2023/>
<https://www.inegi.org.mx/programas/envipe/2023/#tabulados>
El resultado del indicador maneja como dato de cifra negra resultados de 2022 a pesar de que el INEGI menciona que sea una encuesta de 2023.


Jezrael Isaac Larracilla Pérez
Secretario de Administración y Finanzas


C.P. Alicia de Fátima Crisanty Villarino
Subsecretaria de Programación y Presupuesto